

Бюджет для граждан

(на основании решения Совета депутатов Новооскольского городского округа «О бюджете Новооскольского городского округа на 2024 год и на плановый период 2025 и 2026 годов»)



Что такое «бюджет для граждан»?



- Бюджет для граждан - это упрощенная версия бюджета, облегчающая гражданам его понимание, объясняющая планы и действия администрации во время бюджетного года.

Основные понятия и термины по бюджету

Бюджетный кодекс	Бюджет для граждан
Бюджет	
Форма образования и расходования денежных средств, предназначенных для финансового обеспечения задач и функций государства и местного самоуправления.	Финансовые плановые доходы и расходы на определенный период для обеспечения задач и функций государства и местного самоуправления.
Доходы бюджета	
Поступающие в бюджет денежные средства, за исключением средств, являющихся в соответствии с Бюджетным Кодексом источниками финансирования дефицита бюджета.	Уплаченные физическими и юридическими лицами налоги, рентные платежи, штрафы и средства финансовой помощи (субсидии, дотации, субвенции) из других бюджетов, безвозмездные поступления от юридических лиц.
Расходы бюджета	
Выплачиваемые из бюджета денежные средства, за исключением средств, являющихся в соответствии с Бюджетным Кодексом источниками финансирования дефицита бюджета.	Денежные средства, выплачиваемые из бюджета в целях обеспечения задач и функций государства и местного самоуправления.
Дефицит бюджета	
Превышение расходов бюджета над его доходами.	Сумма, на которую расходы бюджета превышают доходы бюджета в определенный период.
Профицит бюджета	
Превышение доходов бюджета над его расходами.	Сумма, на которую доходы бюджета превышают расходы бюджета в определенный период.

Основные положения

Бюджетная система Российской Федерации

- это совокупность трех уровней бюджетов, основанная на экономических отношениях и государственном устройстве Российской Федерации, регулируемая законодательством РФ

Федеральный

Региональный

Местный

Какие бывают бюджеты


Бюджет семьи




Бюджеты публично-правовых образований




Бюджеты организаций



Российской Федерации
(федеральный бюджет,
бюджеты
государственных
внебюджетных фондов
Российской Федерации)



Субъектов Российской
Федерации
(региональные бюджеты,
бюджеты
территориальных
фондов обязательного
медицинского
страхования)



Муниципальных
образований
(местные бюджеты)

Доходы бюджета

НАЛОГОВЫЕ ДОХОДЫ

Поступления от уплаты налогов, установленных Налоговым кодексом Российской Федерации:

- ✓ налог на доходы физических лиц;
- ✓ акцизы;
- ✓ налог, взимаемый в связи с применением упрощенной системы налогообложения;
- ✓ единый сельскохозяйственный налог;
- ✓ налог, взимаемый в связи с применением патентной системы налогообложения;
- ✓ налог на имущество физических лиц;
- ✓ земельный налог;
- ✓ задолженность и перерасчеты по отмененным налогам, сборам и иным обязательным платежам

НЕНАЛОГОВЫЕ ДОХОДЫ

Поступления от уплаты других пошлин и сборов, установленных законодательством Российской Федерации:

- ✓ государственная пошлина;
- ✓ доходы от сдачи в аренду имущества и земельных участков;
- ✓ плата за негативное воздействие на окружающую среду;
- ✓ доходы от оказания платных услуг;
- ✓ доходы от реализации имущества и земельных участков;
- ✓ штрафы;
- ✓ прочие неналоговые доходы

БЕЗВОЗМЕЗДНЫЕ ПОСТУПЛЕНИЯ

Поступления от других бюджетов (межбюджетные трансферты), организаций, граждан (кроме налоговых и неналоговых доходов)

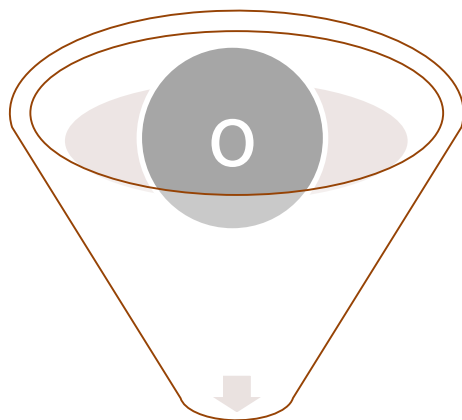
Куда зачисляются налоги, непосредственно уплачиваемые гражданами Российской Федерации?

Налог на доходы физических лиц (НДФЛ) с учетом межбюджетного регулирования

Транспортный налог

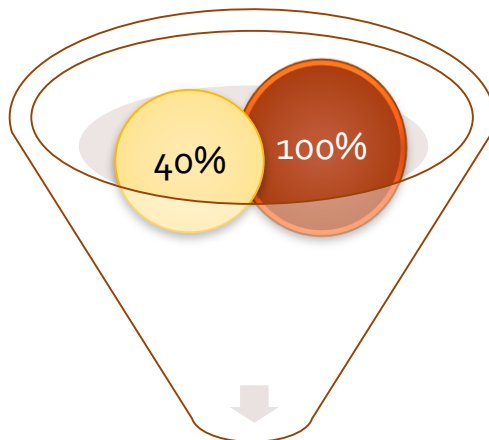
Налог на имущество физических лиц

Земельный налог

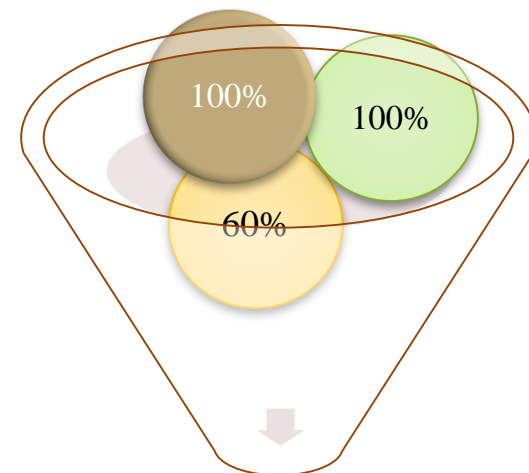


Федеральный бюджет

(в основном формируется за счет налога на добавленную стоимость, налога на добычу полезных ископаемых, таможенных пошлин и др.)



Бюджет субъекта Российской Федерации



Местный бюджет

Доходы бюджета Новооскольского городского округа на 2024-2026 годы (тыс. рублей)

Показатели	План на 2024 год	План на 2025 год	План на 2026 год
1	2	3	4
Собственные налоговые и неналоговые доходы	842 095,0	833 170,0	533 961,0
Безвозмездные поступления	2 085 634,2	1 956 621,3	1 428 971,4
Всего доходов	2 927 729,2	2 789 791,3	1 962 932,4

Динамика собственных налоговых и неналоговых доходов бюджета Новооскольского городского округа на 2024-2026 годы по видам доходных источников (млн. рублей)

	Показатели	Прогноз на 2024 год	Прогноз на 2025 год	Прогноз на 2026 год	Темп роста 2025 года к 2024 году, %	Темп роста 2026 года к 2025 году, %
	ВСЕГО ДОХОДОВ	842,1	833,2	534,0	98,9	64,1
1	Налоговые доходы	786,9	781,4	481,4	99,3	61,6
1.1	Налог на доходы физических лиц	655,0	648,8	343,2	99,0	52,9
1.2	УСН	3,8	-	-	-	-
1.3	Единый сельскохозяйственный налог	8,4	8,8	9,1	104,8	103,4
1.4	Налог на имущество физических лиц	34,3	35,7	37,1	104,1	103,9
1.5	Земельный налог	45,6	50,6	51,6	111,0	102,0
1.6	Прочие налоговые доходы	39,9	37,5	40,8	93,9	108,8
2	Неналоговые доходы	55,2	51,8	52,5	93,8	101,4




Обеспечение бюджетной устойчивости

Межбюджетные трансферты, получаемые от других бюджетов бюджетной системы РФ, на 2024-2026 годы

■ Безвозмездные поступления

■ в т. ч. дотации бюджетам субъектов Российской Федерации и муниципальных образований



Бюджетный процесс – ежегодное формирование и исполнение бюджета



На чем основывается проект бюджета городского округа на 2024 год и на плановый период 2025 и 2026 годов?

Составление проекта бюджета городского округа на 2024 год и на плановый период 2025 и 2026 годов включает:



Основные показатели прогноза социально-экономического развития Новооскольского городского округа и на 2024 год и на период до 2026 года

Показатели	Единица измерения	2022 год отчет	2023 год	Прогноз			2026 год в % к 2022 году
				2024 год	2025 год	2026 год	
1	2	3	4	5	6	7	8
Строительство							
Объем выполненных работ по виду деятельности «Строительство» в действующих ценах	млн.руб.	1 309,5	1 308,4	1 426,0	1 515,9	1 500,9	114,6
в % к предыдущему году в сопоставимых ценах	%	105,4	94,4	103,8	101,7	95,1	
Ввод в эксплуатацию жилых домов за счёт всех источников финансирования	кв.м. общей площади	10 772,0	11 100,0	12 470,0	12 500,0	12 500,0	116,0
в % к предыдущему году	%	86,1	103,0	112,3	100,2	100,0	
В том числе населением за счет собственных и заемных средств	кв.м. общей площади	8 146,0	8 474,0	10 470,0	12 500,0	12 500,0	153,4
в % к предыдущему году	%	65,1	104,0	123,6	119,4	100,0	
Финансы							
Прибыль для целей налогообложения - всего	млрд. руб.	1 184,0	1 195,0	1 207,0	1 219,0	1 231,0	104,0
в % к предыдущему году	%	98,0	100,9	101,0	101,0	101,0	
Рынок труда							
Среднесписочная численность работников (по полному кругу организаций)	чел.	12 952	12 681	12 619	12 612	12 632	97,5
Численность официально зарегистрированных безработных (на конец года)	чел.	106	108	110	110	110	104,8

Показатели	Единица измерения	2022 год отчет	2023 год	Прогноз			2026 год в % к 2022 году
				2024 год	2025 год	2026 год	
1	2	3	4	5	6	7	8
Промышленное производство							
Объем отгруженных товаров собственного производства, выполненных работ и услуг собственными силами по промышленным видам деятельности- всего	млн. руб.	34 369,9	33 877,3	34 723,0	35 469,3	36 227,9	105,4
в % к предыдущему году в действующих ценах	%	108,3	98,6	102,5	102,1	102,1	
Сельское хозяйство							
Выпуск продукции сельского хозяйства (в хозяйствах всех категорий)							
в действующих ценах	млн. руб.	27 962,6	28 109,2	28 468,2	28 833,2	29 220,2	104,5
в % к предыдущему году в сопоставимых ценах	%	109,4	100,5	101,3	101,3	100,3	
Инвестиции							
Инвестиции в основной капитал за счет всех источников финансирования в действующих ценах	млн. руб.	1 988,9	1 868,9	2 012,0	2 077,0	2 135,0	107,4
в % к предыдущему году в сопоставимых ценах	%	80,3	88,8	102,2	98,5	98,3	
Объем инвестиций в основной капитал в действующих ценах в расчете на душу населения	тыс.руб.	50,5	48,2	52,5	55,1	57,4	113,7

Показатели	Единица измерения	2022год отчет	2023 год	Прогноз			2026 год в % к 2022 году
				2024 год	2025 год	2026 год	
1	2	3	4	5	6	7	8
Рынок товаров и услуг							
Оборот розничной торговли в действующих ценах	млн. руб.	5 210,0	5 650,0	6 102,0	6 590,0	7 117,0	136,6
в % к предыдущему году в сопоставимых ценах	%	94,6	104,1	102,4	103,5	103,5	
Объем платных услуг населению в действующих ценах	млн. руб.	742,8	825,0	891,0	942,0	996,0	134,1
в % к предыдущему году в сопоставимых ценах	%	98,2	101,3	102,2	100,8	101,1	
Оборот общественного питания в действующих ценах	млн. руб.	138,5	146,0	153,9	162,3	171,1	123,5
в % к предыдущему году в сопоставимых ценах	%	95,5	101,6	100,4	101,4	101,4	
в % к предыдущему году	%	105,0	105,4	105,4	105,4	105,4	

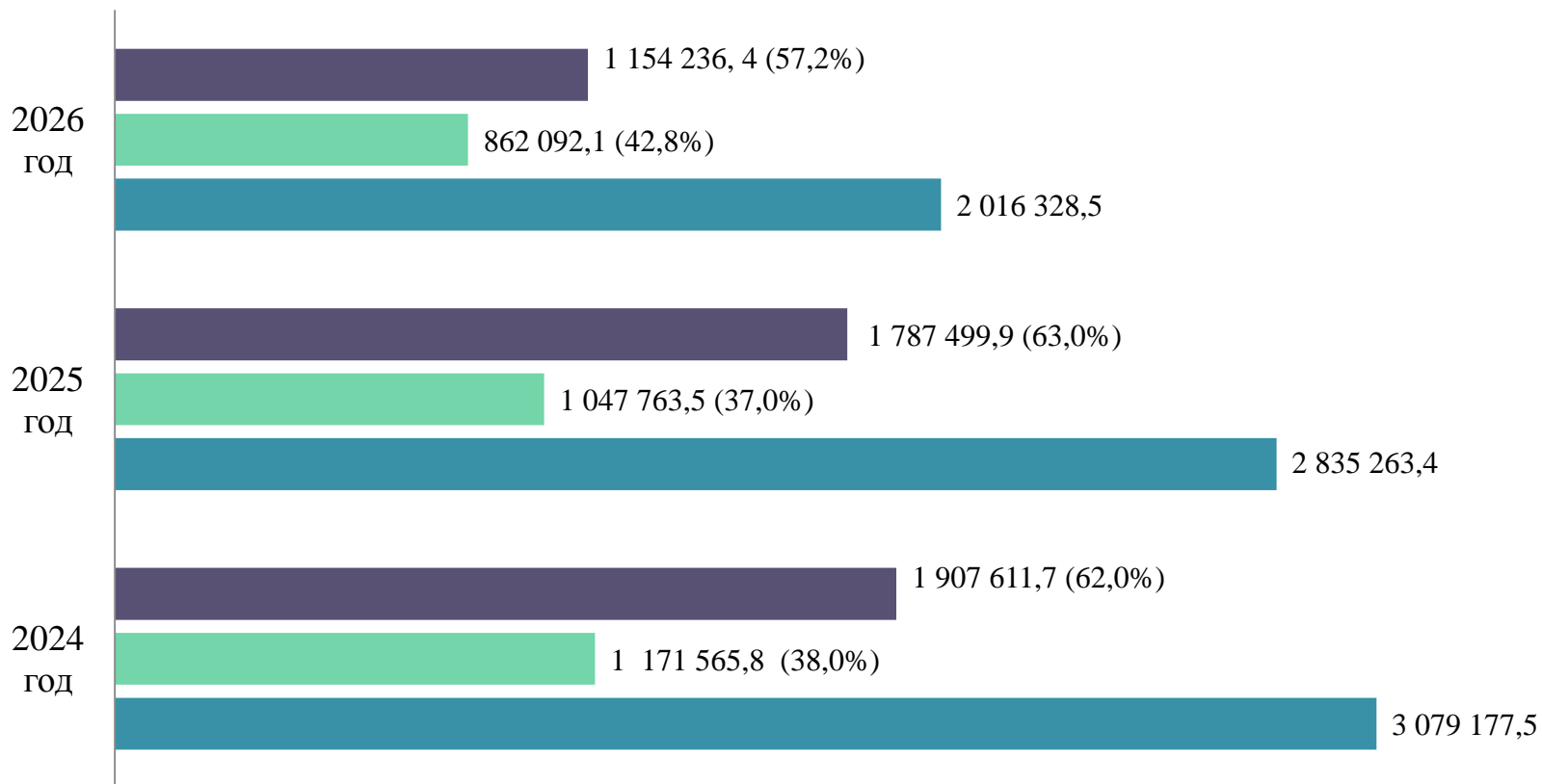
Показатели	Единица измерения	2022 год отчет	2023 год	Прогноз			2026 год в % к 2022 году
				2024 год	2025 год	2026 год	
1	2	3	4	5	6	7	8
Демографические показатели							
Численность постоянного населения (среднегодовая)	тыс. чел.	39,4	38,9	38,5	38,1	37,7	95,7
Коэффициент рождаемости	на 1000 населения	5,9	6,2	6,4	6,6	6,8	115,3
Коэффициент смертности	на 1000 населения	18,3	18,5	18,6	18,6	18,6	101,6
Естественный прирост, убыль (-) населения	на 1000 населения	-12,4	-12,3	-12,2	-12,0	-11,9	*
Коэффициент миграционного прироста	на 1000 населения	-4,7	2,4	1,8	1,5	1,3	*

Показатели	Единица измерения	2022 год отчет	2023 год	Прогноз			2026 год в % к 2022 году
				2024 год	2025 год	2026 год	
1	2	3	4	5	6	7	8
Уровень жизни населения							
Среднемесячная начисленная заработная плата наемных работников в организациях ,у индивидуальных предпринимателей и физических лиц (среднемесячный доход от трудовой деятельности)	руб.	42 219,0	45 838,0	48 897,0	51 600,0	54 516,0	129,1
в % к предыдущему году	%	111,2	108,6	106,7	105,5	105,7	
Образование							
Численность детей в дошкольных образовательных учреждениях	тыс.чел.	1,3	1,2	1,2	1,2	1,2	-8,3
Обеспеченность услугами дошкольного образования, присмотра и ухода	мест на 1000 детей в возрасте 1-6 лет	725	737	737	737	737	1,6

Показатели	Единица измерения	2022 год отчет	2023 год	Прогноз			2026 год в % к 2022 году
				2024 год	2025 год	2026 год	
1	2	3	4	5	6	7	8
Культура							
Количество посещений библиотек	тыс. посещений	318,1	321,0	324,0	327,0	330,0	103,7
Доля объектов культурного наследия (памятников истории и культуры), находящихся в удовлетворительном состоянии (не требующих противоаварийных и восстановительных работ)	%	95,6	95,6	95,6	95,6	95,6	100,0
Физическая культура и спорт							
Количество населения Новооскольского городского округа, принявшего участие в физкультурно-массовых и спортивных мероприятиях	тыс. чел.	6 300,0	6 700,0	6 800,0	7 000,0	7 200,0	115,0

Расходы бюджета Новооскольского городского округа на 2024-2026 годы

- за счет межбюджетных трансфертов из федерального и областного бюджета (тыс.руб.)
- за счет собственных доходных источников с учетом дотаций из областного бюджета (тыс.руб.)
- Расходы всего (тыс. руб.)



Социально ориентированный бюджет

Целевая группа: Ветераны труда, ветераны военной службы

**Закон Белгородской области от 28.12.2004 года №165
(ред. 11.10.2023г.) «Социальный кодекс Белгородской области»**

Ветеранам труда и ветеранам военной службы предоставляются социальные услуги и ежемесячные денежные выплаты

Объём средств предусмотренных на оплату ежемесячных выплат составит:

в 2024 году – 16 194,0 тыс. рублей,
в 2025 году – 16 861,0 тыс. рублей,
в 2026 году – 18 080,0тыс. рублей

Ежемесячная денежная выплата ветеранам труда, ветеранам военной службы в 2024 году:
1 142,0 рублей

Внеочередное оказание медицинской помощи

Ежемесячная денежная компенсация в размере 50% от платы коммунальных услуг

Проезд на железнодорожном транспорте пригородного сообщения с оплатой 50% стоимости проезда



Целевая группа: Граждане, имеющие детей, многодетные семьи



Выплата ежемесячных денежных компенсаций расходов по оплате жилищно-коммунальных услуг многодетным семьям

- 2024 год – 4 705,0 тыс. рублей
- 2025 год – 4 081,0 тыс. рублей
- 2026 год – 5 969,0 тыс. рублей

Выплата компенсации части родительской платы за присмотр и уход за детьми в образовательных организациях, реализующих основную общеобразовательную программу дошкольного образования

- 2024 год – 8 478,0 тыс. рублей
- 2025 год – 8 478,0 тыс. рублей
- 2026 год – 8 478,0 тыс. рублей

Выплата пособий гражданам, имеющим детей

- 2024 год – 9 096,0 тыс. рублей
- 2025 год – 10 847,0 тыс. рублей
- 2026 год – 11 858,0 тыс. рублей

Дополнительные меры социальной защиты семей, родивших третьего и последующих детей по представлению материнского (семейного) капитала

- 2024 год – 4 137,0 тыс. рублей
- 2025 год – 4 302,0 тыс. рублей
- 2026 год – 4 474,0 тыс. рублей

Целевая группа: Дети войны



Закон Белгородской области от 28.12.2004 года №165 (ред. от 11.10.2023 года.) «Социальный кодекс Белгородской области»

Глава 26. Меры социальной защиты лиц, родившихся в период с 22 июня 1923 года по 3 сентября 1945 года («Дети войны»)

Лицам, родившимся в период с 22 июня 1923 года по 3 сентября 1945 года предоставляется ежемесячная денежная выплата в 2024 году в размере – 1 142,0 рублей.

Объём средств предусмотренных бюджетом городского округа на оплату ежемесячных выплат составит:

**в 2024 году - 27 478,0 тыс. рублей,
в 2025 году - 27 963,0 тыс. рублей,
в 2026 году – 28 603,0 тыс. рублей.**

Целевая группа: Педагогические работники

Предоставление мер социальной поддержки педагогическим работникам муниципальных образовательных организаций, проживающим и работающим в сельских населённых пунктах, рабочих посёлках (посёлках городского типа) – постановление Правительства Белгородской области от 25.08.2008 года № 198-пп (ред. от 25.11.2019г.) «О реализации на территории Белгородской области мер по оказанию социальной поддержки педагогическим работникам образовательных учреждений, расположенных в сельской местности, рабочих посёлках (посёлках городского типа)»

2024-2026 годы

28 079,7 тыс. рублей

Ежемесячное денежное вознаграждение за классное руководство

2024 год

21 506,8 тыс. рублей


2025 год

21 506,8 тыс. рублей

2026 год

21 506,8 тыс. рублей

$2 \times 1 = 2$	$2 \times 4 = 8$
$2 \times 2 = 4$	$2 \times 5 = 10$
$2 \times 3 = 6$	$2 \times 6 =$



Целевая группа: Дети



Постановление Правительства Белгородской области от 28 сентября 2015 года № 349-пп (в ред. от 26.09.2022года №574-пп) «Об организации осуществления оплаты коммунальных услуг, содержания и ремонта жилых помещений, закрепленных за детьми-сиротами, детьми, оставшимися без попечения родителей, и лицами из их числа»

- Социальная поддержка детей-сирот и детей, оставшихся без попечения родителей, в части оплаты за содержание жилых помещений, закрепленных за детьми-сиротами и работ по ремонту жилых помещений:
- 2024год– 923,8 тыс. рублей
- 2025год – 180,0 тыс. рублей
- 2026 год– 180,0 тыс. рублей

Закон Белгородской области от 25 января 2007 года № 93 (ред. от 02.11.2022 года № 224) «Об обеспечении жилыми помещениями детей-сирот, детей, оставшихся без попечения родителей, и лиц из их числа в Белгородской области»

- Предоставление жилых помещений детям-сиротам и детям, оставшимся без попечения родителей, лицам из их числа по договорам найма специальных жилых помещений:
- 2024 год – 13 678,9 тыс. рублей
- 2025 год – 14 226,0 тыс. рублей
- 2026 год – 20 713,1 тыс. рублей

Целевая группа: Молодые семьи



Постановление Правительства Белгородской области от 10 ноября 2014 года №410-пп (ред. от 27.06.2022года) «Об утверждении Порядка предоставления молодым семьям социальных выплат на приобретение (строительство) жилья и их использования»

Предоставление молодым семьям, нуждающимся в улучшении жилищных условий, социальных выплат на приобретение жилого помещения или строительство жилого дома

**Реализация мероприятий подпрограммы по обеспечению жильем молодых семей
13 237,9 тыс. рублей (2024 - 2026 годы)**

Как классифицируются расходы бюджета?

Формирование расходов осуществляется в соответствии с расходными обязательствами, обусловленными установленным законодательством разграничением полномочий, исполнение которых должно происходить в очередном финансовом году за счет средств соответствующих бюджетов.

По разделам

По ведомствам

Принципы формирования
расходов бюджета

По муниципальным программам
Новооскольского городского округа

Функциональная структура расходов бюджета

Коды разделов классификации расходов бюджетов, в соответствии с приказом Министерства финансов РФ от 24 мая 2022 года N 82н:

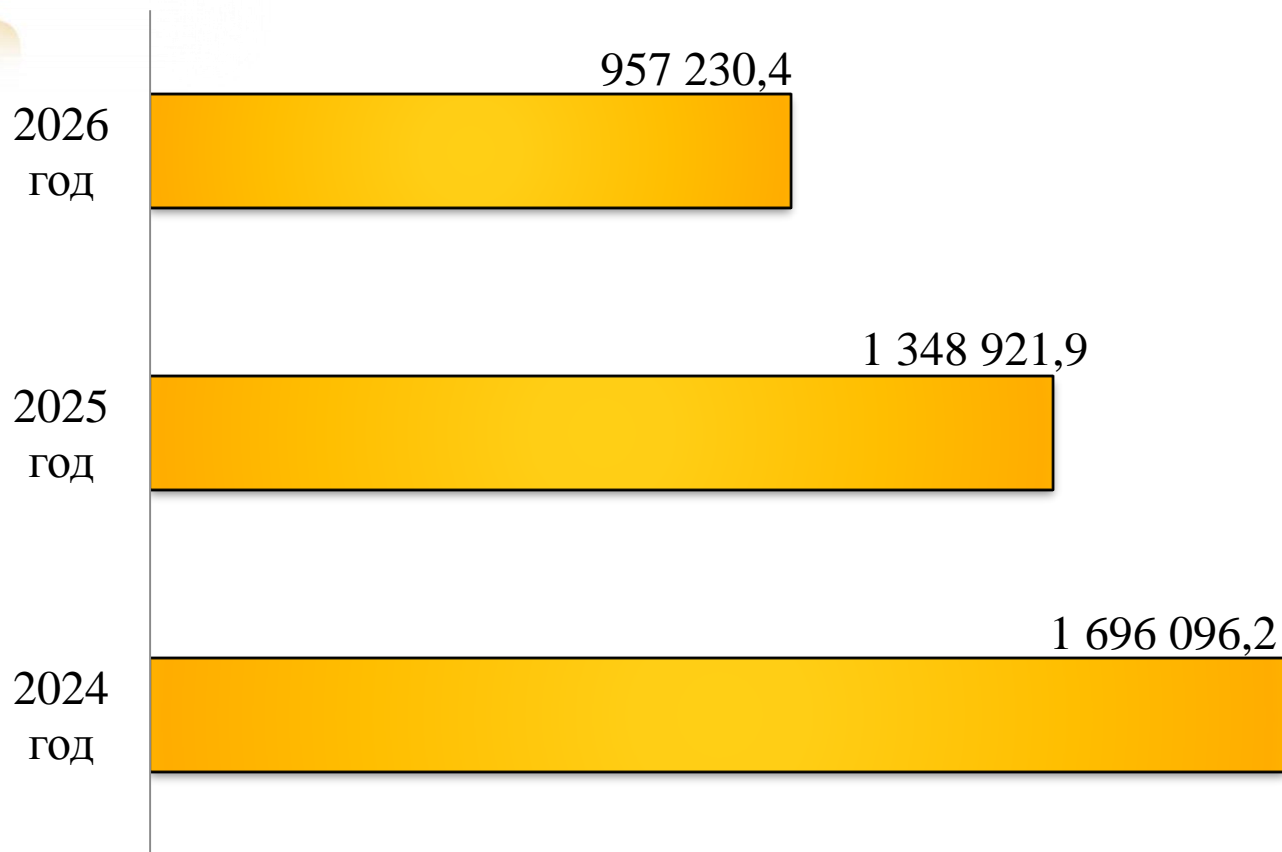
- 0100 — Общегосударственные вопросы
- 0200 — Национальная оборона
- 0300 — Национальная безопасность и правоохранительная деятельность
- 0400 — Национальная экономика
- 0500 — Жилищно-коммунальное хозяйство
- 0600 — Охрана окружающей среды
- 0700 — Образование
- 0800 — Культура, кинематография
- 0900 — Здравоохранение
- 1000 — Социальная политика
- 1100 — Физическая культура и спорт
- 1200 — Средства массовой информации
- 1300 — Обслуживание государственного (муниципального) долга
- 1400 — Межбюджетные трансферты общего характера бюджетам бюджетной системы РФ

Структура расходов бюджета городского округа на 2024-2026 годы в отраслевом разрезе (тыс. рублей)

Раздел	Наименование показателей	План на 2024 год	Удельный вес в общем объеме расходов	План на 2025 год	Удельный вес в общем объеме расходов	План на 2026 год	Удельный вес в общем объеме расходов
1	2	3	4	5	6	7	8
01	Общегосударственные вопросы	166 906,6	5,4	126 733,5	4,5	117 057,6	5,8
03	Национальная безопасность и правоохранительная деятельность	24 347,5	0,8	17 232,6	0,6	16 344,0	0,8
04	Национальная экономика	247 820,3	8,0	522 151,5	18,4	138 721,1	6,9
05	Жилищно-коммунальное хозяйство	172 252,2	5,6	128 053,0	4,5	103 292,0	5,1
06	Охрана окружающей среды	606,0		630,0		654,0	
07	Образование	1 696 096,2	55,1	1 348 921,9	47,6	957 230,4	47,5
08	Культура, кинематография	333 270,0	10,8	308 614,2	10,9	261 441,0	13
09	Здравоохранение	47 885,4	1,6				
10	Социальная политика	348 220,3	11,3	322 914,6	11,4	348 777,8	17,3
11	Физическая культура и спорт	39 238,0	1,3	33 818,0	1,2	29 706,0	1,5
12	Средства массовой информации	2 535,0	0,1	0,0		0	
	*Условно утверждаемые расходы			26 194,1	0,9	43 104,6	2,1
ВСЕГО РАСХОДОВ по бюджету		3 079 177,5	100,0	2 835 263,4	100,0	2 016 328,5	100,0


*В соответствии с Бюджетным кодексом РФ под условно утверждаемыми расходами понимаются не распределенные в плановом периоде в соответствии с классификацией расходов бюджетов бюджетные ассигнования.

Финансирование отрасли «ОБРАЗОВАНИЕ»



тыс. руб.


Финансирование отрасли «Культура» (тыс. руб.)






Финансирование отрасли «Социальная политика» в 2024 – 2026 годах

(тыс. рублей)





**Стимулирование
экономического
развития
городского округа**

Бюджет дорожного фонда, тыс. рублей

№ п/п	Наименование показателей	План на 2024 год	План на 2025 год	План на 2026 год
Доходы				
1.	Акцизы на автомобильный бензин, прямогонный бензин, дизельное топливо, моторные масла для дизельных и карбюраторных (инжекторных) двигателей, производимые на территории Российской Федерации, в части, подлежащей зачислению в местные бюджеты	28 625,0	25 488,0	27 868,0
	Итого закрепленных налоговых и неналоговых платежей	28 625,0	25 488,0	27 868,0
2.	Часть общего объема доходов бюджета Новооскольского городского округа	5 470,0	22 500,0	0,0
3.	Субсидии бюджетам городских округов на осуществление дорожной деятельности в отношении автомобильных дорог общего пользования, а также капитального ремонта и ремонта дворовых территорий многоквартирных домов, проездов к дворовым территориям многоквартирных домов населенных пунктов	78 020,0	0,0	0,0
4.	Субсидии на приведение в нормативное состояние автомобильных дорог и искусственных дорожных сооружений в рамках реализации национального проекта «Безопасные качественные дороги»	0,0	352 500,0	0,0
	Всего доходов	112 115,0	400 488,0	27 868,0
Расходы				
1.	Содержание и ремонт автомобильных дорог общего пользования местного значения	29 115,0	25 488,0	27 868,0
2.	Капитальный ремонт и ремонт сети автомобильных дорог общего пользования местного значения	78 020,0	0,0	0,0
3.	Софинансирование капитального ремонта и ремонта сети автомобильных дорог общего пользования местного значения	4 980,0	0,0	0,0
4.	Реализация национального проекта «Безопасные качественные дороги» (приведение в нормативное состояние автомобильных дорог и искусственных дорожных сооружений)		375 000,0	0,0
	Итого расходов	112 115,0	400 488,0	27 868,0

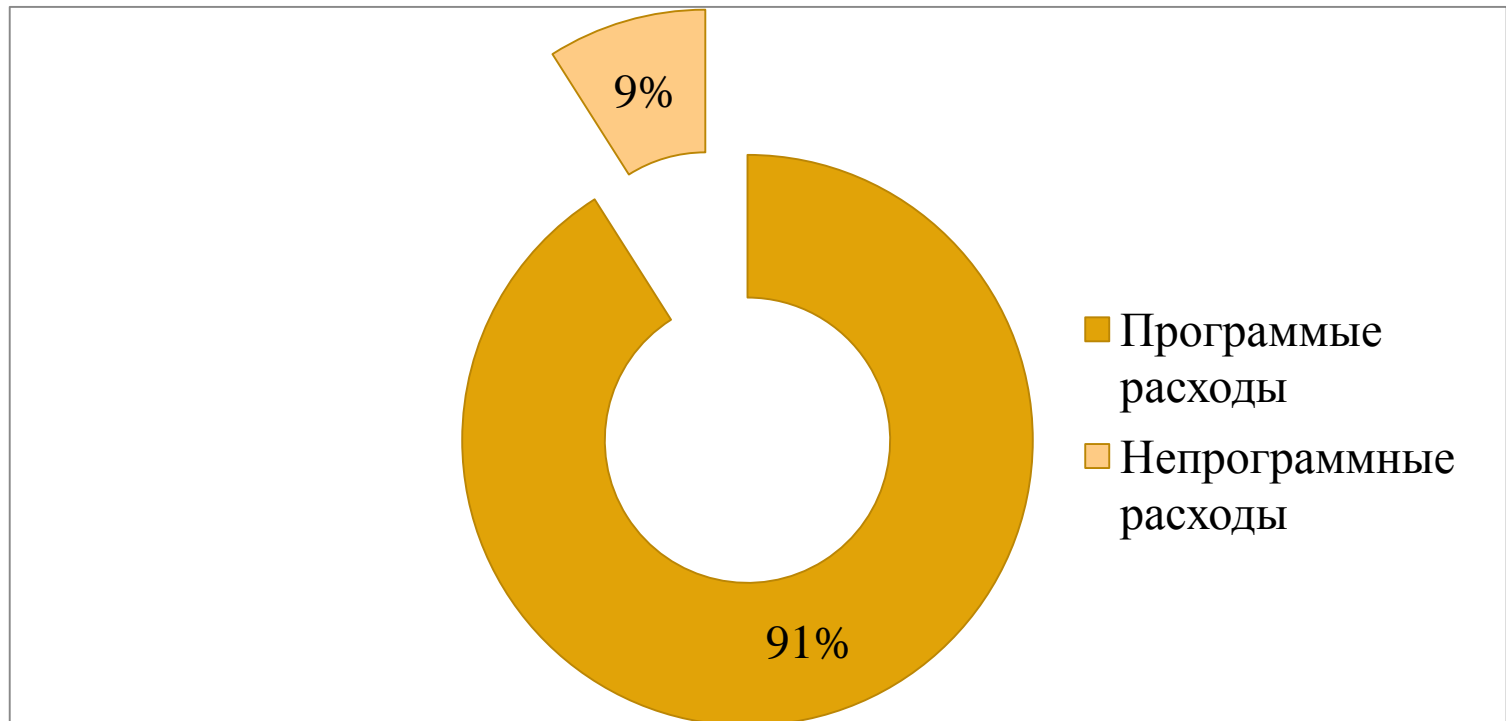
Программно-целевое планирование бюджета городского округа

Муниципальная программа - документ стратегического планирования, содержащий комплекс планируемых мероприятий, взаимоувязанных по задачам, срокам осуществления, исполнителям и ресурсам и обеспечивающих наиболее эффективное достижение целей и решение задач социально-экономического развития муниципального образования.

В городском округе реализуются 9 муниципальных программ.

Расходы на реализацию муниципальных программ (программные расходы) составляют 89% от общего объема расходов бюджета.

Непрограммные расходы включают в себя содержание органов власти городского округа, резервный фонд.



Перечень муниципальных программ Новооскольского городского округа

- **Обеспечение безопасности жизнедеятельности населения и территорий Новооскольского городского округа;**
- **Развитие образования Новооскольского городского округа;**
- **Социальная поддержка граждан в Новооскольском городском округе;**
- **Развитие культуры и искусства Новооскольского городского округа;**
- **Развитие физической культуры, спорта и молодежной политики на территории Новооскольского городского округа;**
- **Обеспечение доступным и комфортным жильем и коммунальными услугами жителей Новооскольского городского округа;**
- **Совершенствование и развитие транспортной системы и дорожной сети Новооскольского городского округа;**
- **Развитие экономического потенциала и формирование благоприятного предпринимательского климата Новооскольского городского округа;**
- **Развитие общественного самоуправления, социальной активности населения в Новооскольском городском округе.**

Информация о расходах на реализацию муниципальных программ и непрограммной части бюджета Новооскольского городского округа на 2024-2026годы (тыс. рублей)

№ пп	Наименование муниципальных программ	План на 2024год	План на 2025 год	План на 2026год	Темп роста, %	
					2025/2024 гг.	2026/2025 гг.
1	Муниципальная программа «Обеспечение безопасности жизнедеятельности населения и территорий Новооскольского городского округа»	24 567,5	17 493,6	16 643,0	71,2	95,1
2	Муниципальная программа «Развитие образования Новооскольского городского округа»	1 467 468,7	1 246 922,5	901 447,7	85,0	72,3
3	Муниципальная программа «Социальная поддержка граждан в Новооскольском городском округе»	309 183,2	285 079,4	304 104,2	92,2	106,7
4	Муниципальная программа «Развитие культуры и искусства Новооскольского городского округа»	372 501,0	291 966,4	301 730,0	78,4	103,3
5	Муниципальная программа «Развитие физической культуры, спорта и молодёжной политики на территории Новооскольского городского округа»	72 741,7	63 286,9	56 407,0	87,0	89,1
6	Муниципальная программа «Обеспечение доступным и комфортным жильем и коммунальными услугами жителей Новооскольского городского округа»	188 071,1	147 475,8	129 154,3	78,4	87,6
7	Муниципальная программа «Совершенствование и развитие транспортной системы и дорожной сети Новооскольского округа»	122 605,6	410 978,6	27 918,6	335,2	6,8
8	Муниципальная программа «Развитие экономического потенциала и формирование благоприятного предпринимательского климата в Новооскольском городском округе»	244 144,7	116 843,2	18 862,5	47,9	16,1
9	Муниципальная программа «Развитие общественного самоуправления, социальной активности населения в Новооскольском городском округе»	385,0	0,0	0,0		
10	Иные непрограммные расходы	277 509,0	229 022,9	216 956,6	82,5	94,7
11	Условно утвержденные расходы		26 194,1	43 104,6		164,6
	ВСЕГО	3 079 177,5	2 835 263,4	2 016 328,5	92,1	71,1



Основные параметры бюджета Новооскольского городского округа на 2024-2026 годы (тыс. рублей)

№ п/п	Наименование показателей	План на 2024 год	План на 2025 год	План на 2026 год
1.	ДОХОДЫ всего, из них:	2 927 729,2	2 789 791,3	1 962 932,4
1.1.	собственные	842 095,0	833 170,0	533 961,0
1.2.	безвозмездные поступления	2 085 634,2	1 956 621,3	1 428 971,4
	в том числе дотации	<i>178 022,5</i>	<i>169 121,4</i>	<i>274 735,0</i>
2.	РАСХОДЫ всего, из них:	3 079 177,5	2 835 263,4	2 016 328,5
2.1.	собственные	1 171 565,8	1 021 569,4	818 987,50
2.2.	межбюджетные трансферты из областного и федерального бюджетов	1 907 611,7	1 787 499,9	1 154 236,4
2.3.	условно утвержденные		26 194,1	43 104,6
3.	ДЕФИЦИТ	151 448,3	45 472,1	53 396,1

Контактная информация для граждан

Адрес: г. Новый Оскол, ул.1 Мая, д. 2

Тел. (47233) 4-73-22

E-mail: finnovoskol@rambler.ru

Брошюра «Бюджет для граждан» размещена на официальном сайте администрации Новооскольского городского округа (<https://novyjoskol-r31.gosweb.gosuslugi.ru/>)