

БЮДЖЕТ ДЛЯ ГРАЖДАН



(на основании решения Совета депутатов Новооскольского муниципального округа «О бюджете Новооскольского муниципального округа на 2025 год и на плановый период 2026 и 2027 годов»)

Что такое «бюджет для граждан»?



- Бюджет для граждан - это упрощенная версия бюджета, облегчающая гражданам его понимание, объясняющая планы и действия администрации во время бюджетного года.

Основные понятия и термины по бюджету

Бюджетный кодекс

Бюджет для граждан

Бюджет

Форма образования и расходования денежных средств, предназначенных для финансового обеспечения задач и функций государства и местного самоуправления.

Финансовые плановые доходы и расходы на определенный период для обеспечения задач и функций государства и местного самоуправления.

Доходы бюджета

Поступающие в бюджет денежные средства, за исключением средств, являющихся в соответствии с Бюджетным Кодексом источниками финансирования дефицита бюджета.

Уплаченные физическими и юридическими лицами налоги, рентные платежи, штрафы и средства финансовой помощи (субсидии, дотации, субвенции) из других бюджетов, безвозмездные поступления от юридических лиц.

Расходы бюджета

Выплачиваемые из бюджета денежные средства, за исключением средств, являющихся в соответствии с Бюджетным Кодексом источниками финансирования дефицита бюджета.

Денежные средства, выплачиваемые из бюджета в целях обеспечения задач и функций государства и местного самоуправления.

Дефицит бюджета

Превышение расходов бюджета над его доходами.

Сумма, на которую расходы бюджета превышают доходы бюджета в определенный период.

Профицит бюджета

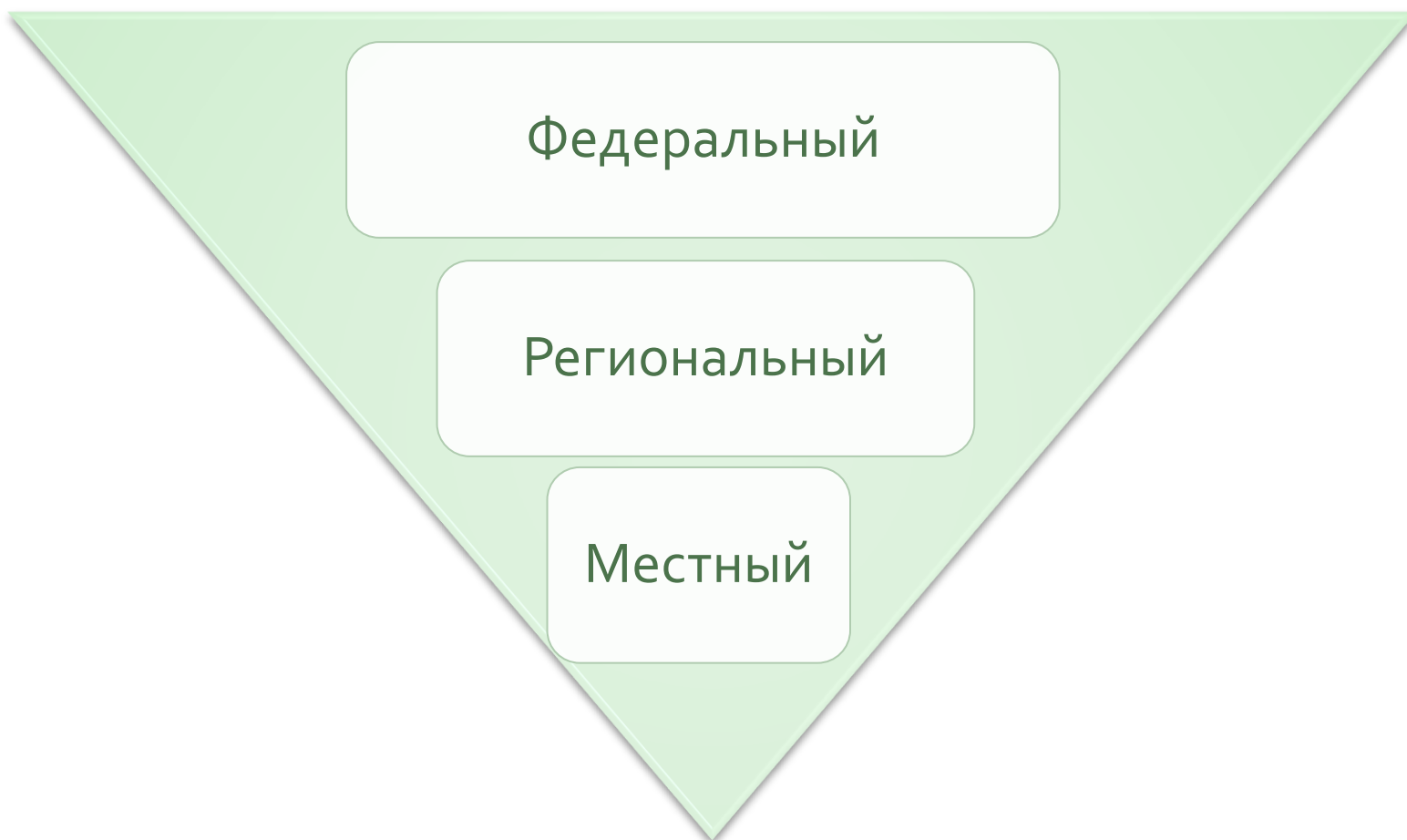
Превышение доходов бюджета над его расходами.

Сумма, на которую доходы бюджета превышают расходы бюджета в определенный период.

Основные положения

Бюджетная система Российской Федерации

- это совокупность трех уровней бюджетов, основанная на экономических отношениях и государственном устройстве Российской Федерации, регулируемая законодательством РФ



Какие бывают бюджеты

Бюджет семьи



Бюджеты публично-правовых образований



Бюджеты организаций



Российской Федерации
(федеральный бюджет,
бюджеты
государственных
внебюджетных фондов
Российской Федерации)



Субъектов Российской
Федерации
(региональные бюджеты,
бюджеты
территориальных
фондов обязательного
медицинского
страхования)



Муниципальных
образований
(местные бюджеты)

Доходы бюджета

НАЛОГОВЫЕ ДОХОДЫ

Поступления от уплаты налогов, установленных Налоговым кодексом Российской Федерации:

- ✓ налог на доходы физических лиц;
- ✓ акцизы;
- ✓ налог, взимаемый в связи с применением упрощенной системы налогообложения;
- ✓ единый сельскохозяйственный налог;
- ✓ налог, взимаемый в связи с применением патентной системы налогообложения;
- ✓ налог на имущество физических лиц;
- ✓ земельный налог;
- ✓ задолженность и перерасчеты по отмененным налогам, сборам и иным обязательным платежам

НЕНАЛОГОВЫЕ ДОХОДЫ

Поступления от уплаты других пошлин и сборов, установленных законодательством Российской Федерации:

- ✓ государственная пошлина;
- ✓ доходы от сдачи в аренду имущества и земельных участков;
- ✓ плата за негативное воздействие на окружающую среду;
- ✓ доходы от оказания платных услуг;
- ✓ доходы от реализации имущества и земельных участков;
- ✓ штрафы;
- ✓ прочие неналоговые доходы

БЕЗВОЗМЕЗДНЫЕ ПОСТУПЛЕНИЯ

Поступления от других бюджетов (межбюджетные трансферты), организаций, граждан (кроме налоговых и неналоговых доходов)

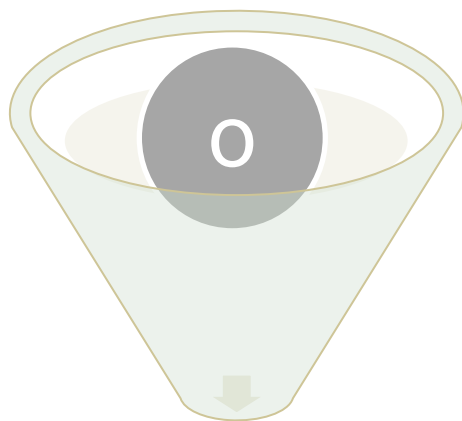
Куда зачисляются налоги, непосредственно уплачиваемые гражданами Российской Федерации?

Налог на доходы физических лиц (НДФЛ) с учетом межбюджетного регулирования

Транспортный налог

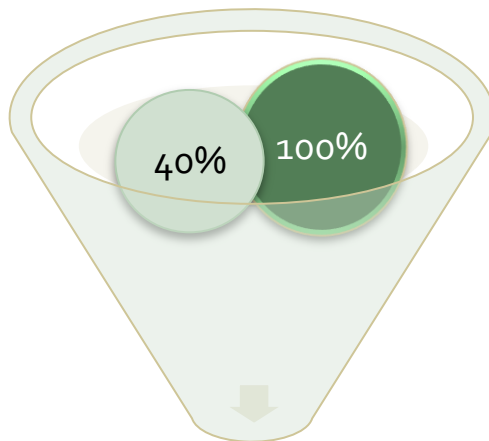
Налог на имущество физических лиц

Земельный налог

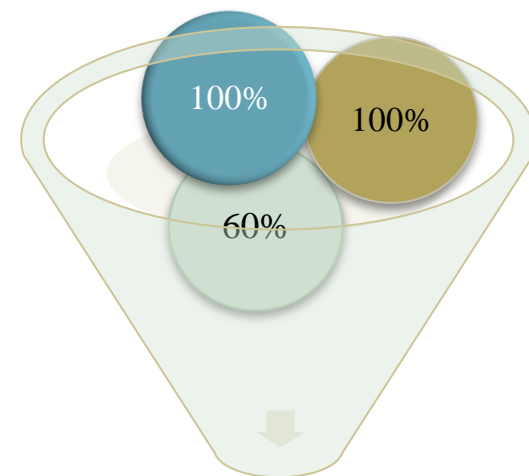


Федеральный бюджет

(в основном формируется за счет налога на добавленную стоимость, налога на добычу полезных ископаемых, таможенных пошлин и др.)



Бюджет субъекта Российской Федерации



Местный бюджет

Доходы бюджета Новооскольского муниципального округа на 2025-2027 годы (тыс. руб.)

Показатели	План на 2025 год	План на 2026 год	План на 2027 год
1	2	3	4
Собственные налоговые и неналоговые доходы	1 003 498,0	587 007,0	624 026,0
Безвозмездные поступления	1 873 494,0	2 002 227,8	2 005 588,6
Всего доходов	2 876 992,0	2 589 234,8	2 692 614,6

Динамика собственных налоговых и неналоговых доходов бюджета Новооскольского муниципального округа на 2025-2027 годы по видам доходных источников (тыс. руб.)

	Показатели	Прогноз на 2025 год	Прогноз на 2026 год	Прогноз на 2027 год	Темп роста 2026 года к 2025 году, %	Темп роста 2027 года к 2026 году, %
	ВСЕГО ДОХОДОВ	1 003 498,0	587 007,0	624 026,0	58,5	106,3
1	Налоговые доходы	954 037,0	537 554,0	574 387,0	54,9	106,9
1.1	Налог на доходы физических лиц	825 017,0	408 784,0	434 286,0	49,5	106,2
1.2	Единый сельскохозяйственный налог	9 553,0	9 935,0	10 333,0	104,0	104,0
1.3	Налог на имущество физических лиц	35 634,0	35 645,0	35 648,0	100,0	100,0
1.4	Земельный налог	41 079,0	41 477,0	41 937,0	101,0	101,1
1.5	Прочие налоговые доходы	42 754,0	41 713,0	52 183,0	97,6	125,1
2	Неналоговые доходы	49 461,0	49 453,0	49 639,0	100,0	100,4



Обеспечение бюджетной устойчивости

Межбюджетные трансферты, получаемые от других бюджетов бюджетной системы РФ, на 2025-2027 годы (тыс. руб.)



Бюджетный процесс – ежегодное формирование и исполнение бюджета



На чем основывается проект бюджета муниципального округа на 2025 год и на плановый период 2026 и 2027 годов?

Составление проекта бюджета муниципального округа на 2025 год и на плановый период 2026 и 2027 годов включает:



Основные показатели прогноза социально-экономического развития Новооскольского муниципального округа и на 2025 год и на период до 2027 года

Показатели	Единица измерения	2023 год отчет	2024 год	Прогноз			2027 год в % к 2023 году
				2025 год	2026 год	2027 год	
1	2	3	4	5	6	7	8
Строительство							
Объем выполненных работ по виду деятельности «Строительство» в действующих ценах	млн руб.	1 308,4	1 426,0	1 580,0	1 650,0	1 750,0	133,8
в % к предыдущему году в сопоставимых ценах	%	93,9	102,4	101,1	100,6	101,7	
Ввод в эксплуатацию жилых домов за счёт всех источников финансирования	кв.м. общей площади	11 100,0	12 470,0	12 500,0	12 500,0	12 500,0	112,6
в % к предыдущему году	%	103,0	112,3	100,2	100,0	100,0	
В том числе населением за счет собственных и заемных средств	кв.м. общей площади	8 474,0	10 470,0	12 500,0	12 500,0	12 500,0	147,5
в % к предыдущему году	%	104,0	123,6	119,4	100,0	100,0	
Финансы							
Прибыль для целей налогообложения - всего	млрд руб.	2 371,2	2 394,9	2 426,0	2 464,8	2 506,7	105,7
в % к предыдущему году	%	140,4	101,0	101,3	101,6	101,7	
Рынок труда							
Среднесписочная численность работников (по полному кругу организаций)	чел.	12 219,0	12 128,0	12 165,0	12 165,0	12 285,0	100,5
Численность официально зарегистрированных безработных (на конец года)	чел.	83,0	89,0	89,0	89,0	89,0	107,2

Показатели	Единица измерения	2023 год отчет	2024 год	Прогноз			2027 год в % к 2023 году
				2025 год	2026 год	2027 год	
1	2	3	4	5	6	7	8
Промышленное производство							
Объем отгруженных товаров собственного производства, выполненных работ и услуг собственными силами по промышленным видам деятельности- всего	млн руб.	36 144,7	36 908,9	37 956,8	39 359,6	40 846,3	113,0
в % к предыдущему году в действующих ценах	%	105,2	102,1	102,8	103,7	103,8	
Сельское хозяйство							
Выпуск продукции сельского хозяйства (в хозяйствах всех категорий)							
в действующих ценах	млн руб.	30 120,5	29 951,9	32 234,3	32 791,8	33 446,4	111,0
в % к предыдущему году в сопоставимых ценах	%	106,8	93,8	102,9	100,3	100,3	
Инвестиции							
Инвестиции в основной капитал за счет всех источников финансирования в действующих ценах	млн руб.	2 479,2	2 470,6	2 106,0	2 170,0	2 223,5	89,7
в % к предыдущему году в сопоставимых ценах	%	114,3	91,9	79,4	97,9	98,1	
Объем инвестиций в основной капитал в действующих ценах в расчете на душу населения	тыс. руб.	64,0	63,8	54,3	56,0	57,4	89,7

Показатели	Единица измерения	2023год отчет	2024 год	Прогноз			2027 год в % к 2023 году
				2025 год	2026 год	2027 год	
1	2	3	4	5	6	7	8
Рынок товаров и услуг							
Оборот розничной торговли в действующих ценах	млн руб.	7 219,0	8 154,0	8 680,0	9 330,0	10100,0	140,0
в % к предыдущему году в сопоставимых ценах	%	131,6	105,6	102,1	103,2	104,0	
Объем платных услуг населению в действующих ценах	млн руб.	815,0	875,0	944,0	1 000,0	1 060,0	130,1
в % к предыдущему году в сопоставимых ценах	%	100,2	100,3	101,5	101,4	101,7	
Оборот общественного питания в действующих ценах	млн руб.	134,8	144,8	158,0	173,9	193,0	143,2
в % к предыдущему году в сопоставимых ценах	%	89,5	100,6	104,6	105,6	106,6	
в % к предыдущему году	%	97,3	107,4	109,1	110,1	111,0	

Показатели	Единица измерения	2023 год отчет	2024 год	Прогноз			2027 год в % к 2023 году
				2025 год	2026 год	2027 год	
1	2	3	4	5	6	7	8
Демографические показатели							
Численность постоянного населения (среднегодовая)	тыс. чел.	38,9	38,5	38,1	37,5	37,5	96,4
Коэффициент рождаемости	на 1000 населения	6,1	5,4	5,8	6,1	6,4	104,9
Коэффициент смертности	на 1000 населения	17,6	17,5	17,3	17,2	17,1	97,2
Естественный прирост, убыль (-) населения	на 1000 населения	-11,5	-12,1	-11,5	-11,1	-10,7	
Коэффициент миграционного прироста	на 1000 населения	3,1	1,8	2,1	2,4	2,7	

Показатели	Единица измерения	2023 год отчет	2024 год	Прогноз			2027год в % к 2023 году
				2025 год	2026 год	2027 год	
1	2	3	4	5	6	7	8
Уровень жизни населения							
Среднемесячная начисленная заработная плата наемных работников в организациях, у индивидуальных предпринимателей и физических лиц (среднемесячный доход от трудовой деятельности)	руб.	51 301,0	58 432,0	62 522,0	65 649,0	69 103,0	134,7
в % к предыдущему году	%	121,5	113,9	107,0	105,0	105,3	
Образование							
Численность детей в дошкольных образовательных учреждениях	тыс. чел.	1,3	1,3	1,3	1,3	1,3	100
Обеспеченность услугами дошкольного образования, присмотра и ухода	мест на 1000 детей в возрасте 1-6 лет	737,0	840,0	840,0	840,0	840,0	1,14

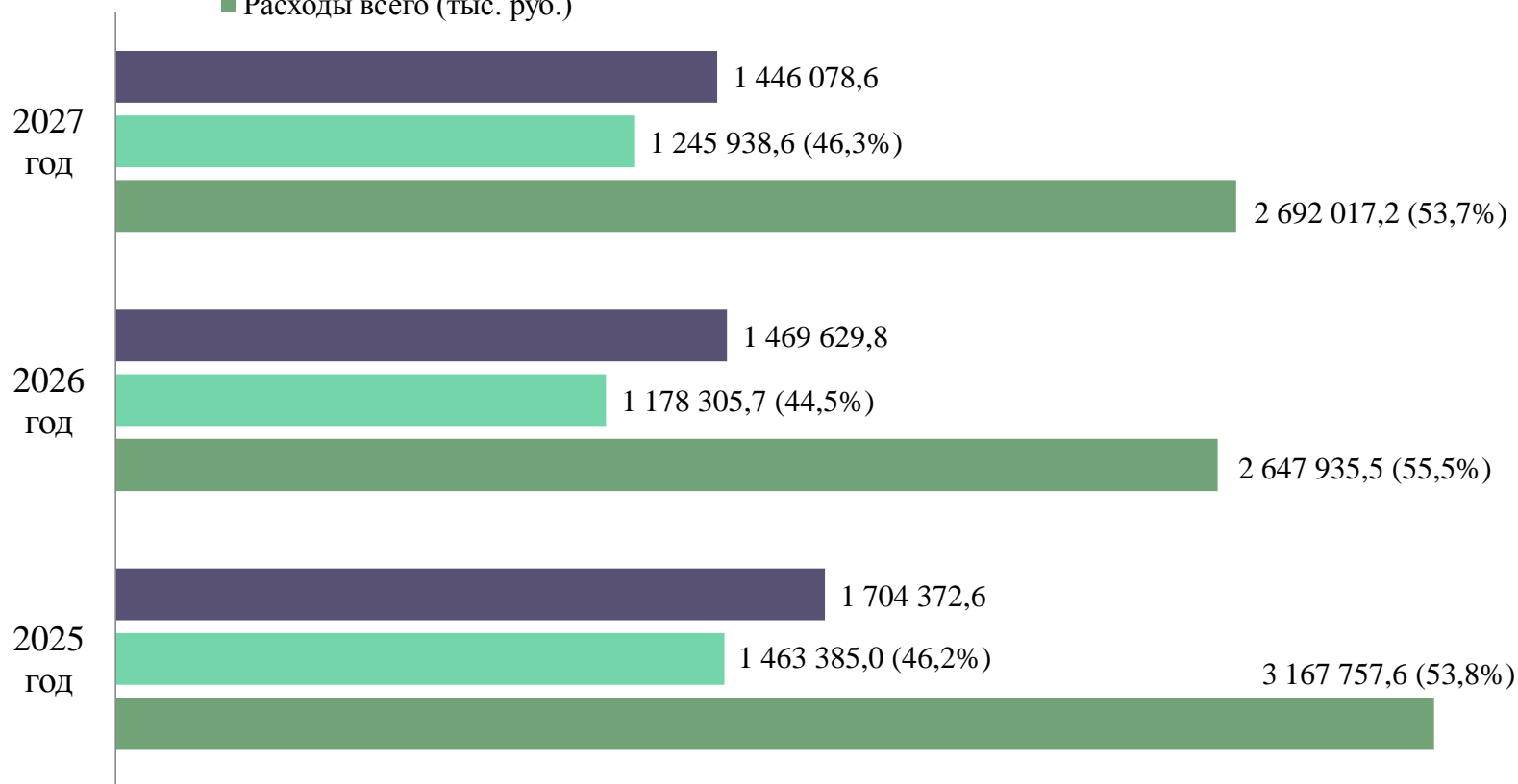
Показатели	Единица измерения	2023 год отчет	2024год	Прогноз			2027 год в % к 2023 году
				2025год	2026 год	2027 год	
1	2	3	4	5	6	7	8
Культура							
Число посещений библиотек Новооскольского муниципального округа	тыс. ед.	360,0	361,0	530,0	589,0	648,0	180,0
Число посещений музеев Новооскольского муниципального округа	тыс. чел.	113,0	122,0	134,0	149,0	164,0	145,0
Число посещений культурно-досуговых мероприятий учреждений культурно-досугового типа Новооскольского муниципального округа	тыс. ед.	1 791,0	1 800,0	2 287,0	2 541,0	2 795,0	156,0
Физическая культура и спорт							
Количество населения Новооскольского муниципального округа, принявшего участие в физкультурно-массовых и спортивных мероприятиях	тыс. чел.	15 200,0	18 000,0	22 000,0	25 000,0	28 000,0	54,3

Расходы бюджета Новооскольского муниципального округа на 2025-2027 годы

■ за счет межбюджетных трансфертов из федерального и областного бюджета (тыс. руб.)

■ за счет собственных доходных источников с учетом дотаций из областного бюджета (тыс. руб.)

■ Расходы всего (тыс. руб.)



Социально ориентированный бюджет

Целевая группа: Ветераны труда, ветераны военной службы

**Закон Белгородской области от 28.12.2004 года №165
(ред. 25.12.2024г.) «Социальный кодекс Белгородской области»**

Ветеранам труда и ветеранам военной службы предоставляются социальные услуги и ежемесячные денежные выплаты

Объём средств предусмотренных на оплату ежемесячных выплат составит:

в 2025 году – 15 186,0 тыс. рублей,
в 2026 году – 17594,0 тыс. рублей,
в 2027 году – 18 863,0тыс. рублей

Ежемесячная денежная выплата ветеранам труда, ветеранам военной службы в 2025 году:
1 245,0
рублей

Внеочередное оказание медицинской помощи

Ежемесячная денежная компенсация в размере 50% от платы коммунальных услуг

Проезд на железнодорожном транспорте пригородного сообщения с оплатой 50% стоимости проезда



Целевая группа: Граждане, имеющие детей, многодетные семьи



Выплата ежемесячных денежных компенсаций расходов по оплате жилищно-коммунальных услуг многодетным семьям

- 2025 год – 5 539,0 тыс. рублей
- 2026 год – 5 548,0 тыс. рублей
- 2027 год – 5 614,0 тыс. рублей

Выплата компенсации части родительской платы за присмотр и уход за детьми в образовательных организациях, реализующих основную общеобразовательную программу дошкольного образования

- 2025 год – 7 479,0 тыс. рублей
- 2026 год – 7 479,0 тыс. рублей
- 2027 год – 7 479,0 тыс. рублей

Выплата пособий гражданам, имеющим детей

- 2025 год – 8 454,0 тыс. рублей
- 2026 год – 10 687,0 тыс. рублей
- 2027 год – 11 704,0 тыс. рублей

Дополнительные меры социальной защиты семей, родивших третьего и последующих детей по представлению материнского (семейного) капитала

- 2025 год – 4 319,0 тыс. рублей
- 2026 год – 4 492,0 тыс. рублей
- 2027 год – 4 671,0 тыс. рублей

Целевая группа: Дети войны



**Закон Белгородской области от
28.12.2004 года № 165
(ред. 25.12.2024г.) «Социальный
кодекс Белгородской области»**

Глава 26. Меры социальной защиты лиц, родившихся в период с 22 июня 1923 года по 3 сентября 1945 года («Дети войны»)

Лицам, родившимся в период с 22 июня 1923 года по 3 сентября 1945 года предоставляется ежемесячная денежная выплата в 2025 году в размере – 1 245,0 рублей.

Объём средств предусмотренных бюджетом муниципального округа на оплату ежемесячных выплат составит:
в 2025 году – 23 568,0 тыс. рублей,
в 2026 году - 26 593,0 тыс. рублей,
в 2027 году – 27 661,0 тыс. рублей.

Целевая группа: Педагогические работники

Предоставление мер социальной поддержки педагогическим работникам муниципальных образовательных организаций, проживающим и работающим в сельских населённых пунктах, рабочих посёлках (посёлках городского типа) – постановление Правительства Белгородской области от 25.08.2008 года № 198-пп (ред. от 25.11.2019г.) «О реализации на территории Белгородской области мер по оказанию социальной поддержки педагогическим работникам образовательных учреждений, расположенных в сельской местности, рабочих поселках (посёлках городского типа)»

2025-2027 годы

28 804,0 тыс. рублей

Ежемесячное денежное вознаграждение за классное руководство

2025 год


36 560,2 тыс. рублей

2026 год

36 560,2 тыс. рублей

2027 год

36 560,2 тыс. рублей



Целевая группа: Дети



Постановление Правительства Белгородской области от 28 сентября 2015 года № 349-пп (в ред. от 26.09.2022года №574-пп) «Об организации осуществления оплаты коммунальных услуг, содержания и ремонта жилых помещений, закрепленных за детьми-сиротами, детьми, оставшимися без попечения родителей, и лицами из их числа»

- Социальная поддержка детей-сирот и детей, оставшихся без попечения родителей, в части оплаты за содержание жилых помещений, закрепленных за детьми-сиротами и работ по ремонту жилых помещений:
- 2025 год– 180,0 тыс. рублей
- 2026 год – 180,0 тыс. рублей
- 2027 год– 180,0 тыс. рублей

Закон Белгородской области от 25 января 2007 года № 93 (ред. от 02.07.2024) «Об обеспечении жилыми помещениями детей-сирот, детей, оставшихся без попечения родителей, и лиц из их числа в Белгородской области»

- Предоставление жилых помещений детям-сиротам и детям, оставшимся без попечения родителей, лицам из их числа по договорам найма специальных жилых помещений:
- 2025 год – 8 837,7 тыс. рублей
- 2026 год – 24 509,7 тыс. рублей
- 2027 год – 25 490,1 тыс. рублей

Целевая группа: Молодые семьи



Постановление Правительства Белгородской области от 10 ноября 2014 года №410-пп (ред. от 28.06.2023 года) «Об утверждении Порядка предоставления молодым семьям социальных выплат на приобретение (строительство) жилья и их использования»

Предоставление молодым семьям, нуждающимся в улучшении жилищных условий, социальных выплат на приобретение жилого помещения или строительство жилого дома

**Реализация мероприятий подпрограммы по обеспечению жильем молодых семей
13 040,6 тыс. рублей (2025 - 2027 годы)**

Как классифицируются расходы бюджета?

Формирование расходов осуществляется в соответствии с расходными обязательствами, обусловленными установленным законодательством разграничением полномочий, исполнение которых должно происходить в очередном финансовом году за счет средств соответствующих бюджетов.

По разделам

По ведомствам

Принципы формирования
расходов бюджета

По муниципальным программам
Новооскольского муниципального округа

Функциональная структура расходов бюджета

Коды разделов классификации расходов бюджетов, в соответствии с приказом Министерства финансов РФ от 24 мая 2022 года N 82н:

- 0100 — Общегосударственные вопросы
- 0200 — Национальная оборона
- 0300 — Национальная безопасность и правоохранительная деятельность
- 0400 — Национальная экономика
- 0500 — Жилищно-коммунальное хозяйство
- 0600 — Охрана окружающей среды
- 0700 — Образование
- 0800 — Культура, кинематография
- 0900 — Здравоохранение
- 1000 — Социальная политика
- 1100 — Физическая культура и спорт
- 1200 — Средства массовой информации
- 1300 — Обслуживание государственного (муниципального) долга
- 1400 — Межбюджетные трансферты общего характера бюджетам бюджетной системы РФ

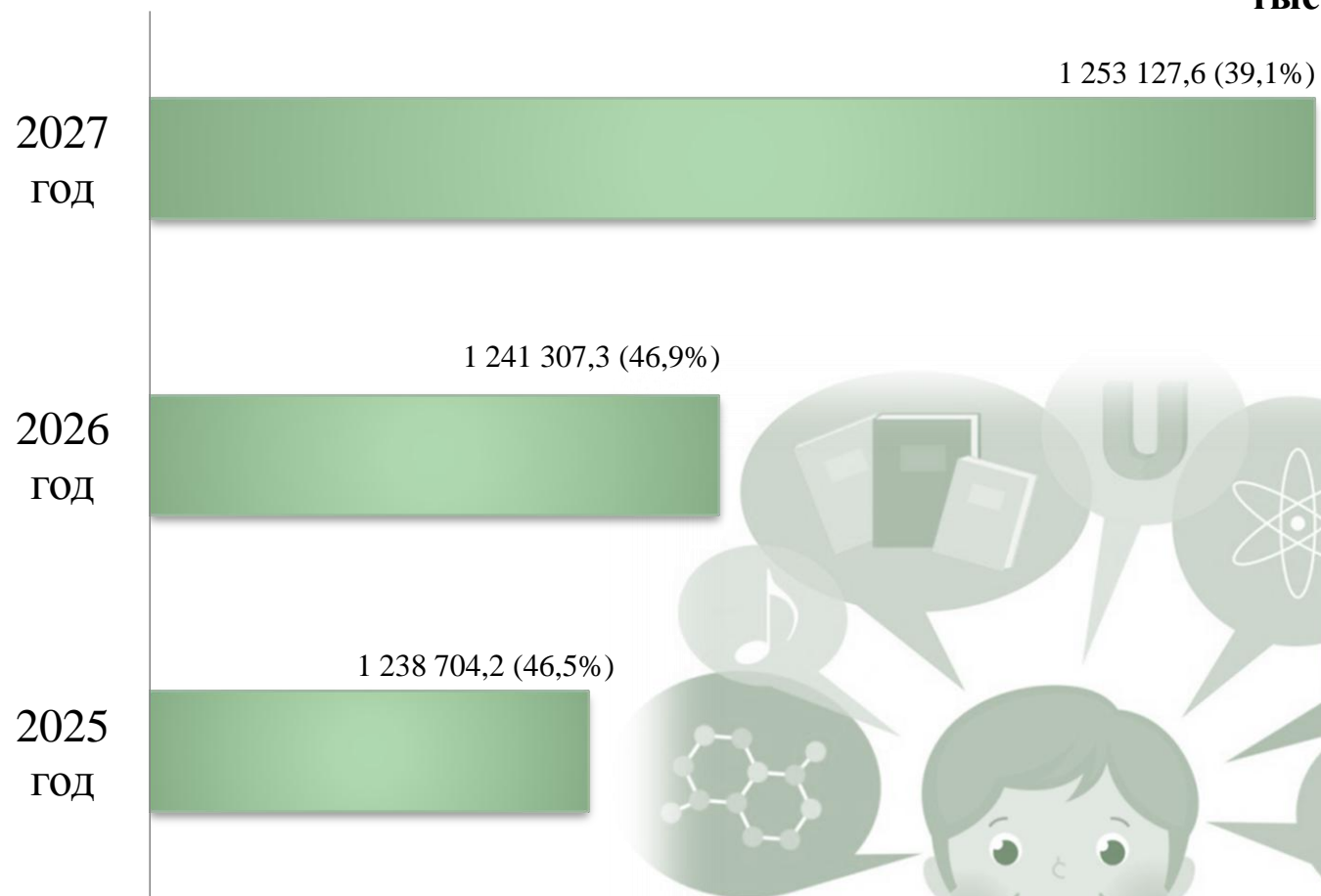
Структура расходов бюджета муниципального округа на 2025-2027 годы в отраслевом разрезе (тыс. руб.)

Раздел	Наименование показателей	План на 2025 год	Удельный вес в общем объеме расходов	План на 2026 год	Удельный вес в общем объеме расходов	План на 2027 год	Удельный вес в общем объеме расходов
1	2	3	4	5	6	7	8
01	Общегосударственные вопросы	177 583,1	5,6	143 113,5	5,4	148 970,4	5,5
03	Национальная безопасность и правоохранительная деятельность	39 774,4	1,3	18 355,0	0,7	18 997,0	0,7
04	Национальная экономика	544 988,5	17,2	170 385,0	6,4	158 997,7	5,9
05	Жилищно-коммунальное хозяйство	293 189,1	9,3	188 282,0	7,1	157 000,0	5,8
06	Охрана окружающей среды	686,0	0,0	692,0	0,0	718,0	0,0
07	Образование	1 238 704,2	39,1	1 241 307,3	46,9	1 253 127,6	46,5
08	Культура, кинематография	440 621,8	13,9	437 278,0	16,5	462 877,4	17,2
10	Социальная политика	386 367,4	12,2	384 366,1	14,5	393 446,2	14,6
11	Физическая культура и спорт	42 858,0	1,4	34 699,0	1,3	35 586,0	1,3
12	Средства массовой информации	2 985,0	0,1	0,0	0,0	0,0	0,0
	*Условно утверждаемые расходы			29 457,6	1,1	62 296,9	2,3
ВСЕГО РАСХОДОВ по бюджету		3 167 757,5		2 647 935,5		2 692 017,2	


*В соответствии с Бюджетным кодексом РФ под условно утверждаемыми расходами понимаются не распределенные в плановом периоде в соответствии с классификацией расходов бюджетов бюджетные ассигнования.

Финансирование отрасли «ОБРАЗОВАНИЕ»

тыс. руб.



Финансирование отрасли «Культура» (тыс. руб.)





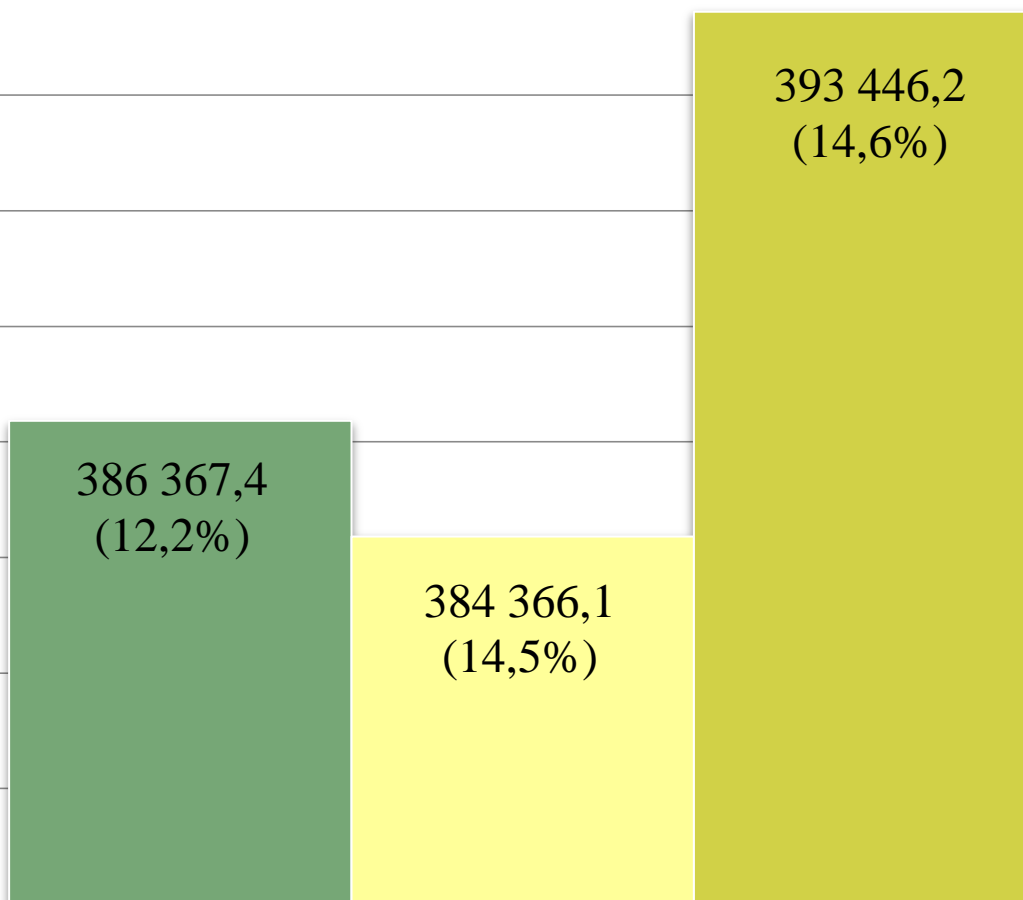
Финансирование отрасли «Социальная политика» в 2025 – 2027 годах


(тыс. руб.)

■ 2025 год

■ 2026 год

■ 2027 год





**Стимулирование
ЭКОНОМИЧЕСКОГО
развития
муниципального
округа**

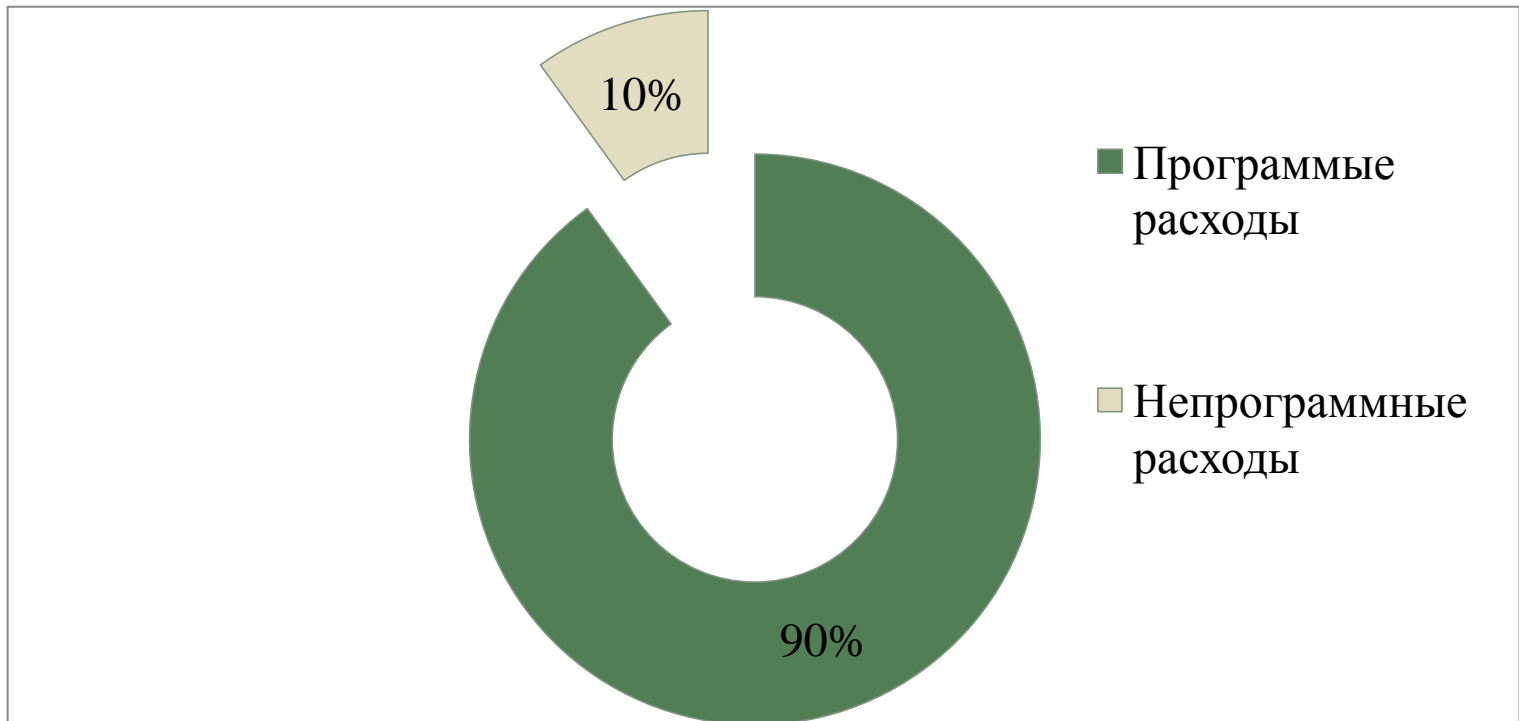
Программно-целевое планирование бюджета муниципального округа

Муниципальная программа - документ стратегического планирования, содержащий комплекс планируемых мероприятий, взаимоувязанных по задачам, срокам осуществления, исполнителям и ресурсам и обеспечивающих наиболее эффективное достижение целей и решение задач социально-экономического развития муниципального образования.

В муниципальном округе реализуются 12 муниципальных программ.

Расходы на реализацию муниципальных программ (программные расходы) составляют 89% от общего объема расходов бюджета.

Непрограммные расходы включают в себя содержание органов власти муниципального округа, резервный фонд.





Перечень муниципальных программ Новооскольского муниципального округа

- Муниципальная программа Новооскольского муниципального округа Белгородской области "Обеспечение безопасности жизнедеятельности населения и территорий Новооскольского муниципального округа Белгородской области"
- Муниципальная программа Новооскольского муниципального округа Белгородской области "Развитие образования Новооскольского муниципального округа Белгородской области "
- Муниципальная программа Новооскольского муниципального округа Белгородской области "Социальная поддержка граждан в Новооскольском муниципальном округе Белгородской области"
- Муниципальная программа Новооскольского муниципального округа Белгородской области "Развитие культуры и искусства Новооскольского муниципального округа Белгородской области"
- Муниципальная программа Новооскольского муниципального округа Белгородской области "Патриотическое и духовно-нравственное воспитание молодежи Новооскольского муниципального округа Белгородской области"
- Муниципальная программа Новооскольского муниципального округа Белгородской области "Обеспечение доступным и комфортным жильем и коммунальными услугами жителей Новооскольского муниципального округа Белгородской области "
- Муниципальная программа Новооскольского муниципального округа Белгородской области "Совершенствование и развитие транспортной системы и дорожной сети Новооскольского муниципального округа Белгородской области"
- Муниципальная программа Новооскольского муниципального округа Белгородской области "Развитие экономического потенциала и формирование благоприятного предпринимательского климата в Новооскольском муниципальном округе Белгородской области"
- Муниципальная программа Новооскольского муниципального округа Белгородской области "Формирование современной городской среды на территории Новооскольского муниципального округа Белгородской области"
- Муниципальная программа Новооскольского муниципального округа Белгородской области "Развитие общественного самоуправления в Новооскольском муниципальном округе Белгородской области"
- Муниципальная программа Новооскольского муниципального округа Белгородской области "Развитие физической культуры и спорта Новооскольского муниципального округа Белгородской области"
- Муниципальная программа Новооскольского муниципального округа Белгородской области "Развитие сельского хозяйства и охрана окружающей среды Новооскольского муниципального округа Белгородской области"

Информация о расходах на реализацию муниципальных программ и непрограммной части бюджета Новооскольского муниципального округа на 2025-2027годы

(тыс. руб.)

№ пп	Наименование муниципальных программ	План на 2025 год	План на 2026 год	План на 2027 год	Темп роста, %	
					2026/ 2025 гг.	2027/ 2026 гг.
1	Муниципальная программа Новооскольского муниципального округа Белгородской области "Обеспечение безопасности жизнедеятельности населения и территорий Новооскольского муниципального округа Белгородской области"	24 568,4	18 432,0	19 131,0	75,0	103,8
2	Муниципальная программа Новооскольского муниципального округа Белгородской области "Развитие образования Новооскольского муниципального округа Белгородской области"	1 112 606,2	1 168 622,6	1 184 182,0	105,0	101,3
3	Муниципальная программа Новооскольского муниципального округа Белгородской области "Социальная поддержка граждан в Новооскольском муниципальном округе Белгородской области"	354 507,3	337 010,5	344 740,8	95,1	102,3
4	Муниципальная программа Новооскольского муниципального округа Белгородской области "Развитие культуры и искусства Новооскольского муниципального округа Белгородской области"	431 613,0	484 059,0	512 349,4	112,2	105,8
5	Муниципальная программа Новооскольского муниципального округа Белгородской области "Патриотическое и духовно-нравственное воспитание молодежи Новооскольского муниципального округа Белгородской области"	42 516,1	33 798,7	34 650,6	79,5	102,5
6	Муниципальная программа Новооскольского муниципального округа Белгородской области "Обеспечение доступным и комфортным жильем и коммунальными услугами жителей Новооскольского муниципального округа Белгородской области "	186 646,6	147 738,6	154 515,4	79,2	104,6

Информация о расходах на реализацию муниципальных программ и непрограммной части бюджета Новооскольского муниципального округа на 2025-2027годы (тыс. руб.)

№ пп	Наименование муниципальных программ	План на 2025 год	План на 2026 год	План на 2027 год	Темп роста, %	
					2026/ 2025 гг.	2027/ 2026 гг.
7	Муниципальная программа Новооскольского муниципального округа Белгородской области "Совершенствование и развитие транспортной системы и дорожной сети Новооскольского муниципального округа Белгородской области"	415 080,6	55 339,9	40 400,6	13,3	73,0
8	Муниципальная программа Новооскольского муниципального округа Белгородской области "Развитие экономического потенциала и формирование благоприятного предпринимательского климата в Новооскольском муниципальном округе Белгородской области"	4 100,0	0,0	0,0	0,0	0,0
9	Муниципальная программа Новооскольского муниципального округа Белгородской области "Формирование современной городской среды на территории Новооскольского муниципального округа Белгородской области"	120 452,6	70 175,0	33 071,0	58,3	47,1
10	Муниципальная программа Новооскольского муниципального округа Белгородской области "Развитие общественного самоуправления в Новооскольском муниципальном округе Белгородской области"	400,0	0,0	0,0		
11	Муниципальная программа Новооскольского муниципального округа Белгородской области "Развитие физической культуры и спорта Новооскольского муниципального округа Белгородской области"	44 952,0	36 886,0	37 860,0	82,1	102,6
12	Муниципальная программа Новооскольского муниципального округа Белгородской области "Развитие сельского хозяйства и охрана окружающей среды Новооскольского муниципального округа Белгородской области"	116 628,6	14 935,1	8 086,1	12,8	54,1
13	Непрограммные расходы	313 686,1	251 480,5	260 733,4	80,2	103,7
14	Условно утвержденные расходы		29 457,6	62 296,9		211,5
ВСЕГО		3 167 757,5	2 647 935,5	2 692 017,2	83,6	101,7



Основные параметры бюджета Новооскольского муниципального округа на 2025-2027 годы (тыс. руб.)

№ п/п	Наименование показателей	План на 2025 год	План на 2026 год	План на 2027 год
1.	ДОХОДЫ всего, из них:	2 876 992,0	2 589 234,8	2 629 614,6
1.1.	собственные	1 003 498,0	587 007,0	624 026,0
1.2.	безвозмездные поступления	1 873 494,0	2 002 227,8	2 005 588,6
	в том числе дотации	<i>169 121,4</i>	<i>532 598,0</i>	<i>559 510,0</i>
2.	РАСХОДЫ всего, из них:	3 167 757,5	2 647 935,5	2 692 017,2
2.1.	собственные	1 463 384,9	1 178 305,7	1 245 938,6
2.2.	межбюджетные трансферты из областного и федерального бюджетов	1 704 372,6	1 469 629,8	1 446 078,6
2.3.	условно утвержденные		29 457,6	62 296,9
3.	ДЕФИЦИТ	-290 765,5	-58 700,7	-62 402,6

Контактная информация для граждан

Адрес: г. Новый Оскол, ул.1 Мая, д. 2

Тел. (47233) 4-73-22

@mail: finnovoskol@no.belregion.ru

Брошюра «Бюджет для граждан» размещена на официальном сайте органов местного самоуправления Новооскольского муниципального округа (novyjoskol-r31.gosweb.gosuslugi.ru)