


БЮДЖЕТ ДЛЯ ГРАЖДАН

(на основании решения
Муниципального совета
«О бюджете муниципального
района «Новоскольский район
на 2017 год и плановый период
2018-2019 годов»)



Основные понятия и термины по бюджету

Бюджетный кодекс

«Бюджет для граждан»

Администратор доходов бюджета

Орган государственной власти (государственный орган), орган местного самоуправления, орган местной администрации, орган управления государственным внебюджетным фондом, Центральный банк Российской Федерации, казенное учреждение, осуществляющие в соответствии с законодательством Российской Федерации контроль за правильностью исчисления, полнотой и своевременностью уплаты, начисление, учет, взыскание и принятие решений о возврате (зачете) излишне уплаченных (взысканных) платежей, пеней и штрафов по ним, являющихся доходами бюджетов бюджетной системы Российской Федерации.

Государственный орган, орган местного самоуправления, орган управления государственным внебюджетным фондом, которые:

— осуществляют начисление, учет и контроль за правильностью начисления платежей, за своевременностью поступления платежей, которые являются доходами бюджетов;

— взыскивают образовавшуюся задолженность.

Например, администрированием налогов занимаются налоговые органы, штрафов за нарушение правил дорожного движения — органы внутренних дел.

Бюджетный кодекс

«Бюджет для граждан»

Администратор источников финансирования дефицита бюджета

Орган государственной власти (государственный орган), орган местного самоуправления, орган местной администрации, орган управления государственным внебюджетным фондом, иная организация, имеющие право осуществлять операции с источниками финансирования дефицита бюджета

Орган государственной власти, орган местного самоуправления, имеющие право осуществлять операции с источниками финансирования дефицита бюджета

Бюджетный кодекс

«Бюджет для граждан»

Безвозмездные поступления

К безвозмездным поступлениям относятся:

— дотации из других бюджетов бюджетной системы Российской Федерации;

— субсидии из других бюджетов бюджетной системы Российской Федерации (межбюджетные субсидии);

— субвенции из федерального бюджета и (или) из бюджетов субъектов Российской Федерации;

— иные межбюджетные трансферты из других бюджетов бюджетной системы Российской Федерации;

— безвозмездные поступления от физических и юридических лиц, международных организаций и правительств иностранных государств, в том числе добровольные пожертвования.

Средства, поступающие в бюджет от других бюджетов в форме дотаций, субсидий, субвенций и иных межбюджетных трансфертов, а также от физических и юридических лиц на безвозмездной основе, в том числе добровольные пожертвования.

Основные понятия и термины по бюджету

Бюджетный кодекс

«Бюджет для граждан»

Бюджет

Форма образования и расходования денежных средств, предназначенных для финансового обеспечения задач и функций государства и местного самоуправления.

Финансовые плановые доходы и расходы на определенный период для обеспечения задач и функций государства и местного самоуправления.

Бюджетный кодекс

«Бюджет для граждан»

Бюджетная классификация

Бюджетная классификация Российской Федерации является группировкой доходов, расходов и источников финансирования дефицитов бюджетов бюджетной системы Российской Федерации, используемой для составления и исполнения бюджетов, а также группировкой доходов, расходов и источников финансирования дефицитов бюджетов и (или) операций сектора государственного управления, используемой для ведения бюджетного (бухгалтерского) учета, составления бюджетной (бухгалтерской) и иной финансовой отчетности, обеспечивающей сопоставимость показателей бюджетов бюджетной системы Российской Федерации.

Группировка доходов, расходов и источников финансирования дефицитов бюджетов по различным направлениям, применяемая при составлении, исполнении бюджетов и формировании отчетности.

Бюджетный кодекс

«Бюджет для граждан»

Бюджетная роспись

Документ, который составляется и ведется главным распорядителем бюджетных средств (главным администратором источников финансирования дефицита бюджета) в соответствии с Бюджетным Кодексом в целях исполнения бюджета по расходам (источникам финансирования дефицита бюджета).

Документ, который составляется и ведется главным распорядителем бюджетных средств и главным администратором источников финансирования дефицита бюджета в целях исполнения бюджета по расходам и источникам финансирования дефицита бюджета.

Бюджетный кодекс

«Бюджет для граждан»

Бюджетные ассигнования

Предельные объемы денежных средств, предусмотренных в соответствующем финансовом году для исполнения бюджетных обязательств.

Денежные средства, предусмотренные законом (решением) о бюджете, направленные на различные виды расходов.

Бюджетный кодекс

«Бюджет для граждан»

Бюджетные обязательства

Расходные обязательства, подлежащие исполнению в соответствующем финансовом году.

Обязательства, предусмотренные законом (решением) о бюджете, подлежащие исполнению в соответствующем финансовом году.

Основные понятия и термины по бюджету

Бюджетный кодекс

«Бюджет для граждан»

Бюджетный кредит

Денежные средства, предоставляемые бюджетом другому бюджету бюджетной системы Российской Федерации, юридическому лицу (за исключением государственных (муниципальных) учреждений), иностранному государству, иностранному юридическому лицу на возвратной и возмездной основах.

Денежные средства, предоставляемые одним бюджетом другому бюджету или юридическому лицу на определенный срок на возвратной и платной основах.

Бюджетный кодекс

«Бюджет для граждан»

Главный распорядитель бюджетных средств

Орган государственной власти (государственный орган), орган управления государственным внебюджетным фондом, орган местного самоуправления, орган местной администрации, а также наиболее значимое учреждение науки, образования, культуры и здравоохранения, указанное в ведомственной структуре расходов бюджета, имеющие право распределять бюджетные ассигнования и лимиты бюджетных обязательств между подведомственными распорядителями и (или) получателями бюджетных средств, если иное не установлено настоящим Кодексом.

Орган государственной власти или орган местного самоуправления, имеющие право распределять бюджетные ассигнования между подведомственными получателям бюджетных средств.

Основные понятия и термины по бюджету

Бюджетный кодекс

«Бюджет для граждан»

Государственный (муниципальный) долг

Обязательства, возникающие из государственных или муниципальных заимствований, гарантий по обязательствам третьих лиц, другие обязательства в соответствии с видами долговых обязательств, установленными настоящим Кодексом, принятые на себя Российской Федерацией, субъектом Российской Федерации или муниципальным образованием.

Обязательства, возникающие в связи с размещением государственных ценных бумаг области, привлечением кредитов в кредитных организациях, получением бюджетных кредитов от других бюджетов и предоставлением государственных областных гарантий.

Бюджетный кодекс

«Бюджет для граждан»

Дефицит бюджета

Превышение расходов бюджета над его доходами.

Сумма, на которую расходы бюджета превышают доходы бюджета в определенный период.

Бюджетный кодекс

«Бюджет для граждан»

Доходы бюджета

Поступающие в бюджет денежные средства, за исключением средств, являющихся в соответствии с Бюджетным Кодексом источниками финансирования дефицита бюджета.

Уплаченные физическими и юридическими лицами налоги, рентные платежи, штрафы и средства финансовой помощи (субсидии, дотации, субвенции) из других бюджетов, безвозмездные поступления от юридических лиц.

Бюджетный кодекс

«Бюджет для граждан»

Источники внутреннего финансирования дефицита бюджета

В состав источников внутреннего финансирования дефицита бюджета субъекта Российской Федерации включаются:

- 1.разница между средствами, поступившими от размещения государственных ценных бумаг Российской Федерации, номинальная стоимость которых указана в валюте Российской Федерации, и средствами, направленными на их погашение;*
- 2.разница между полученными и погашенными Российской Федерацией в валюте Российской Федерации бюджетными кредитами, предоставленными федеральному бюджету другими бюджетами бюджетной системы Российской Федерации;*
- 3.разница между полученными и погашенными Российской Федерацией в валюте Российской Федерации кредитами кредитных организаций;*
- 4.разница между полученными и погашенными Российской Федерацией в валюте Российской Федерации кредитами международных финансовых организаций;*
- 5.изменение остатков средств на счетах по учету средств федерального бюджета в течение соответствующего финансового года;*
- 6.иные источники внутреннего финансирования дефицита федерального бюджета.*

Средства (в том числе заемные) направляемые на финансирование дефицита бюджета.

Основные понятия и термины по бюджету

Бюджетный кодекс

«Бюджет для граждан»

Межбюджетные трансферты

Средства, предоставляемые одним бюджетом бюджетной системы Российской Федерации другому бюджету бюджетной системы Российской Федерации.

Средства финансовой помощи (субсидии, дотации, субвенции и иные межбюджетные трансферты) передаваемые одним бюджетом другому бюджету на безвозмездной и безвозвратной основах.

Бюджетный кодекс

«Бюджет для граждан»

Налоговые доходы

К налоговым доходам бюджетов относятся доходы от предусмотренных законодательством Российской Федерации о налогах и сборах федеральных налогов и сборов, в том числе от налогов, предусмотренных специальными налоговыми режимами, региональных и местных налогов, а также пеней и штрафов по ним.

Налоговые доходы — налоги, уплачиваемые в бюджет гражданами, организациями, органами государственной власти, органами местного самоуправления.

Налоги бывают федеральными, региональными и местными.

В областной бюджет зачисляются доходы от федеральных и региональных налогов в соответствии с установленными нормативами отчислений.

Бюджетный кодекс

«Бюджет для граждан»

Неналоговые доходы

К неналоговым доходам бюджетов относятся:

- доходы от использования имущества, находящегося в государственной или муниципальной собственности, за исключением имущества бюджетных и автономных учреждений, а также имущества государственных и муниципальных унитарных предприятий, в том числе казенных, земельных участков и иных объектов недвижимого имущества, находящихся в федеральной собственности, используемых Федеральным фондом содействия развитию жилищного строительства;

- доходы от продажи имущества (кроме акций и иных форм участия в капитале, государственных запасов драгоценных металлов и драгоценных камней), находящегося в государственной или муниципальной собственности, за исключением движимого имущества бюджетных и автономных учреждений, а также имущества государственных и муниципальных унитарных предприятий, в том числе казенных, земельных участков и иных объектов недвижимого имущества, находящихся в федеральной собственности, используемых Федеральным фондом содействия развитию жилищного строительства;

- доходы от платных услуг, оказываемых казенными учреждениями;

- средства, полученные в результате применения мер гражданско-правовой, административной и уголовной ответственности, в том числе штрафы, конфискации, компенсации, а также средства, полученные в возмещение вреда, причиненного Российской Федерации, субъектам Российской Федерации, муниципальным образованиям, и иные суммы принудительного изъятия;

- средства самообложения граждан;

- иные неналоговые доходы.

К неналоговым доходам бюджетов относятся:

— доходы от использования и продажи имущества, находящегося в государственной и муниципальной собственности;

— рентные платежи;

— штрафные санкции.

Основные понятия и термины по бюджету

Бюджетный кодекс

«Бюджет для граждан»

Профицит бюджета

Превышение доходов бюджета над его расходами.

Сумма, на которую доходы бюджета превышают расходы бюджета в определенный период.

Бюджетный кодекс

«Бюджет для граждан»

Публичные нормативные обязательства

Публичные обязательства перед физическим лицом, подлежащие исполнению в денежной форме в установленном соответствующим законом, иным нормативным правовым актом размере или имеющие установленный порядок его индексации, за исключением выплат физическому лицу, предусмотренных статусом государственных (муниципальных) служащих, а также лиц, замещающих государственные должности Российской Федерации, государственные должности субъектов Российской Федерации, муниципальные должности, работников казенных учреждений, военнослужащих, проходящих военную службу по призыву (обладающих статусом военнослужащих, проходящих военную службу по призыву), лиц, обучающихся (воспитанников) в государственных (муниципальных) образовательных учреждениях.

Публичные обязательства — это обязательства государственных органов и органов местного самоуправления перед физическим лицом, подлежащие исполнению в денежной форме в размере, установленном соответствующим законом или иным нормативным правовым актом.

Бюджетный кодекс

«Бюджет для граждан»

Расходы бюджета

Выплачиваемые из бюджета денежные средства, за исключением средств, являющихся в соответствии с Бюджетным Кодексом источниками финансирования дефицита бюджета.

Денежные средства, выплачиваемые из бюджета в целях обеспечения задач и функций государства и местного самоуправления.

Бюджетный кодекс

«Бюджет для граждан»

Субвенции

Межбюджетные трансферты, предоставляемые бюджетам субъектов Российской Федерации, местным бюджетам в целях финансового обеспечения расходных обязательств субъектов Российской Федерации и (или) муниципальных образований, возникающих при выполнении полномочий Российской Федерации, субъектов Российской Федерации, переданных на осуществление органам государственной власти субъектов Российской Федерации и (или) органам местного самоуправления в установленном порядке.

Средства, предоставляемые из вышестоящего бюджета нижестоящему бюджету в целях финансирования расходов, возникающих при выполнении отдельных полномочий, переданных на осуществление органам государственной власти субъектов Российской Федерации и (или) органам местного самоуправления.

Основные понятия и термины по бюджету

Бюджетный кодекс

«Бюджет для граждан»

Субсидии бюджетам других уровней

Межбюджетные трансферты, предоставляемые бюджетам субъектов Российской Федерации и органам местного самоуправления в целях софинансирования расходных обязательств, возникающих при выполнении полномочий органов государственной власти и местного самоуправления по предметам ведения Российской Федерации и субъектов Российской Федерации и предметам совместного ведения Российской Федерации и субъектов Российской Федерации.

Средства, предоставляемые из бюджетов одного уровня бюджетам другого уровня на софинансирование расходных обязательств, возникающих при выполнении полномочий органов государственной власти и местного самоуправления.

Основные положения

Бюджетная система Российской Федерации

- это совокупность трех уровней бюджетов, основанная на экономических отношениях и государственном устройстве Российской Федерации, регулируемая законодательством РФ

Федеральный

Региональный

Местный

Какие бывают бюджеты

Бюджеты
семей

Бюджеты публично-
правовых
образований:

Бюджеты
организаций

Российской Федерации
(федеральный бюджет,
бюджеты
государственных
внебюджетных фондов
Российской Федерации)

субъектов Российской
Федерации (региональные
бюджеты, бюджеты
территориальных фондов
обязательного
медицинского
страхования)

муниципальных
образований
(местные бюджеты)

Консолидированный бюджет Новооскольского района - это бюджет муниципального района и свод бюджетов городского и сельских поселений, входящих в состав муниципального района (без учета межбюджетных трансфертов между этими бюджетами)

**КОНСОЛИДИРОВАННЫЙ
БЮДЖЕТ
Новооскольского района**

Консолидированный бюджет показывает совокупные доходы, которыми располагает район, и его расходы.

**БЮДЖЕТ
муниципального
района**

**Бюджеты городского (1)
и
сельских (17)
поселений**

Доходы бюджета

НАЛОГОВЫЕ ДОХОДЫ

Поступления от уплаты налогов, установленных Налоговым кодексом Российской Федерации:

- ✓ налог на доходы физических лиц;
- ✓ акцизы;
- ✓ единый налог на вмененный доход;
- ✓ единый сельскохозяйственный налог;
- ✓ налог, взимаемый в связи с применением патентной системы налогообложения;
- ✓ налог на имущество физических лиц;
- ✓ земельный налог;
- ✓ задолженность и перерасчеты по отмененным налогам, сборам и иным обязательным платежам.

НЕНАЛОГОВЫЕ ДОХОДЫ

Поступления от уплаты других пошлин и сборов, установленных законодательством Российской Федерации:

- ✓ государственная пошлина;
- ✓ доходы от сдачи в аренду имущества и земельных участков;
- ✓ доходы от перечисления части прибыли муниципальных унитарных предприятий;
- ✓ плата за негативное воздействие на окружающую среду;
- ✓ доходы от оказания платных услуг;
- ✓ доходы от реализации имущества и земельных участков;
- ✓ штрафы;
- ✓ прочие неналоговые доходы

БЕЗВОЗМЕЗДНЫЕ ПОСТУПЛЕНИЯ

Поступления от других бюджетов (межбюджетные трансферты), организаций, граждан (кроме налоговых и неналоговых доходов)


Куда зачисляются налоги, непосредственно уплачиваемые гражданами Российской Федерации?

Налог на доходы физических лиц (НДФЛ) с учетом межбюджетного регулирования

Транспортный налог

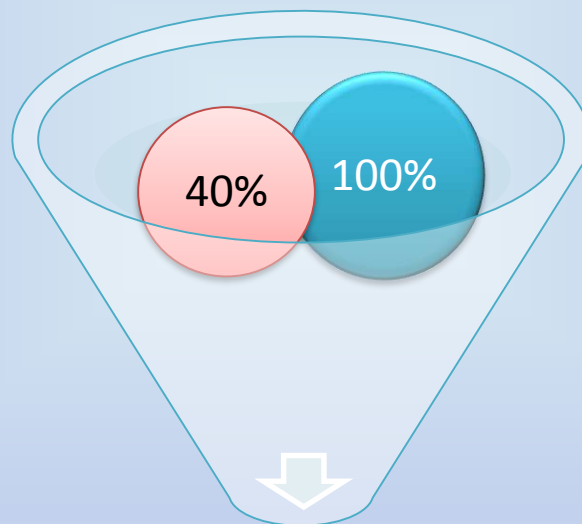
Налог на имущество физических лиц

Земельный налог

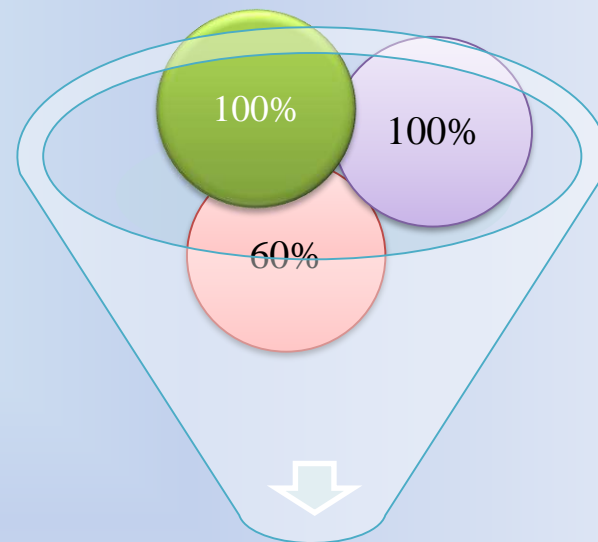


Федеральный бюджет

(в основном формируется за счет налога на добавленную стоимость, налога на добычу полезных ископаемых, таможенных пошлин и др.)



Бюджет субъекта Российской Федерации



Местный бюджет

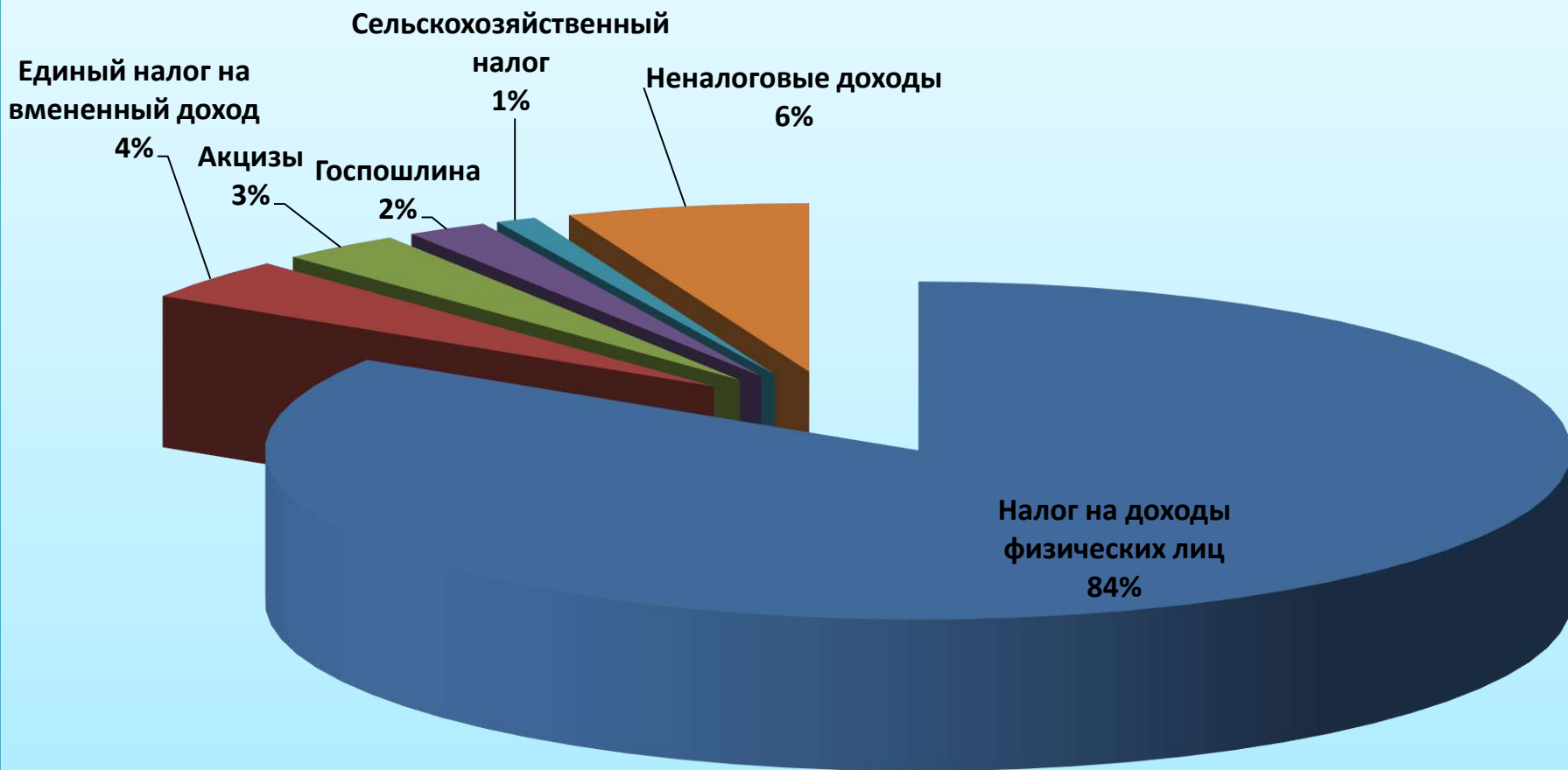
Доходы бюджета муниципального района в 2016-2019 годах, тыс.рублей

Показатели	Факт 2016 года	Утверждено на 2017 год	Утверждено на 2018 год	Утверждено на 2019 год
1	2	3	4	5
Собственные налоговые и неналоговые доходы	408 108,3	403 803,0	426 079,0	451 470,0
Безвозмездные поступления	811 134,9	814 407,0	825 464,0	854 432,0
Всего доходов	1 219 243,2	1 218 210,0	1 251 543,0	1 305 902,0

Динамика собственных налоговых и неналоговых доходов бюджета муниципального района за 2016-2019 годы по видам доходных источников, млн.руб.

	Показатели	Факт 2016 года	Прогноз 2017 года	Прогноз 2018 года	Прогноз 2019 года	Темп роста 2017 года к 2016 году, %	Темп роста 2018 года к 2017 году, %	Темп роста 2019 года к 2018 году, %
1	2	4	5	6	7	9	10	11
	ВСЕГО ДОХОДОВ	408,1	403,8	426,1	451,5	98,9	105,5	106,0
	Налоговые доходы	372,6	378,6	399,4	423,0	101,6	105,5	105,9
1	Налог на доходы физических лиц	329,1	340,6	360,4	383,1	103,5	105,8	106,3
2	Акцизы	19,8	13,0	12,8	12,7	65,7	98,5	99,2
3	Единый налог на вмененный доход	16,1	17,4	18,2	18,9	108,1	104,6	103,8
4	Госпошлина	6,1	6,4	6,7	6,9	104,9	104,7	103,0
6	Прочие налоговые доходы	1,5	1,2	1,3	1,4	80,0	108,3	107,7
7	Неналоговые доходы	35,5	25,2	26,7	28,5	71,0	106,0	106,7

Структура налоговых и неналоговых доходов муниципального района в 2017 году



*Обеспечение
бюджетной
устойчивости*

Межбюджетные трансферты , получаемые от других бюджетов бюджетной системы РФ, за 2015-2016 годы

(тыс.рублей)

Наименование показателей	Поступило в 2015 году	Доля в общем объеме	Поступило в 2016 году	Доля в общем объеме
1	2	3	4	5
Безвозмездные поступления	636 055,6	100,0	746 964,1	100,0
Дотации бюджетам субъектов Российской Федерации и муниципальных образований (в т.ч. Дотация на выравнивание бюджетной обеспеченности поселений за счет субвенции из областного бюджета)	81 704,0	12,8	117 282,0	15,7
Органы местного самоуправления	2 516,7	0,4	2 112,0	0,3
Национальная оборона	1 593,0	0,3	1 574,0	0,2
Национальная безопасность и правоохранительная деятельность	4,0	-	16,0	-
Национальная экономика	8 080,8	1,3	37 748,0	5,1
Жилищно-коммунальное хозяйство	12 203,3	1,9	7 641,3	1,0
Охрана окружающей среды	161,8	0,0	452,0	0,1
Образование	317 918,3	50,0	331 288,4	44,4
Культура, кинематография	113,0	0,0	24 419,0	3,3
Социальная политика	211 760,7	33,3	224 431,0	30,0

Межбюджетные трансферты , получаемые от других бюджетов бюджетной системы РФ, на 2017-2019 годы

(тыс.рублей)

Наименование показателей	Утверждено на 2017 год	Доля в общем объеме	Утверждено на 2018 год	Доля в общем объеме	Утверждено на 2019 год	Доля в общем объеме
1						
Безвозмездные поступления	745 438,0	100,0	748 348,0	100,0	772 352,0	100,0
Дотации бюджетам субъектов Российской Федерации и муниципальных образований (в т.ч. Дотация на выравнивание бюджетной обеспеченности поселений за счет субвенции из областного бюджета)	118 616,0	15,9	111 358,0	14,9	105 198,0	13,6
Органы местного самоуправления	2 169,0	0,3	2 161,0	0,3	2 080,0	0,3
Национальная оборона	1 614,0	0,2	1 614,0	0,2	1 614,0	0,2
Национальная экономика	2 916,0	0,4	2 114,0	0,3	2 145,0	0,3
Жилищно-коммунальное хозяйство	8 439,0	1,1	10 696,0	1,4	11 324,0	1,4
Охрана окружающей среды	452,0	0,1	452,0	0,1	465,0	0,1
Образование	348 173,0	46,7	355 752,0	47,5	379 814,0	49,2
Культура, кинематография	6 898,0	0,9	7 258,0	1,0	4 409,0	0,6
Социальная политика	256 161,0	34,4	256 943,0	34,3	265 303,0	34,3

Основные задачи налоговой, бюджетной и долговой политики муниципального района «Новооскольский район» на 2017 год и на плановый период 2018 - 2019 годов

- 1. Сохранение преемственности основных целей и задач, определенных в 2016 году**
- 2. Обеспечение сбалансированности бюджета муниципального района и бюджетов поселений**
- 3. Нарращивание стабильных доходных источников и мобилизация в бюджет имеющихся резервов**
- 4. Совершенствование механизмов взаимодействия органов исполнительной власти по сохранению, укреплению и развитию налогового потенциала**
- 5. Обеспечение мер налогового стимулирования для улучшения инвестиционной и инновационной активности, расширения производства, создания новых рабочих мест**

Основные задачи налоговой, бюджетной и долговой политики муниципального района «Новооскольский район» на 2017 год и на плановый период 2018 - 2019 годов

6. Повышение эффективности управления муниципальной собственностью

7. Достижение ключевых целей в рамках финансовых ограничений


8. Безусловное соблюдение социальных норм и обязательств

9. Повышение операционной эффективности расходования бюджетных ресурсов

10. Ужесточение финансовой дисциплины

11. Недопущение образования муниципального долга и выполнение условий соглашений с департаментом финансов Белгородской области

Бюджетный процесс – ежегодное формирование и исполнение бюджета



Составление проекта бюджета очередного года (органы исполнительной власти)

Рассмотрение проекта бюджета очередного года (представительные органы власти)

Утверждение бюджета очередного года (представительные органы власти)

Исполнение бюджета в текущем году (органы исполнительной власти; финансовые органы)

Формирование отчета об исполнении бюджета предыдущего года (органы исполнительной власти)

Утверждение отчета об исполнении бюджета предыдущего года (представительные органы власти)

Составление, рассмотрение и утверждение бюджета муниципального района на 2017 и на плановый период 2018-2019 годов

Составление и рассмотрение проекта бюджета муниципального района – многоуровневый процесс, основанный на правовых нормах

1

Составление проекта бюджета: непосредственное составление проекта бюджета муниципального района осуществляет управление финансов и бюджетной политики администрации Новооскольского района

2

Рассмотрение проекта бюджета: проект бюджета муниципального района представляется на рассмотрение в Муниципальный совет Новооскольского района.

28 декабря 2016 года проект бюджета муниципального района «Новооскольский район» на 2017 и на плановый период 2018-2019 годов рассмотрен на публичных слушаниях

3

Утверждение бюджета: решение Муниципального совета Новооскольского района от 28 декабря 2016 года № 469 «О бюджете муниципального района «Новооскольский район» на 2017 год и на плановый период 2018 и 2019 годов»

На чем основывается проект бюджета муниципального района на 2017 год и на плановый период 2018 и 2019 годов

Составление проекта бюджета муниципального района на 2017 год и на плановый период 2018 и 2019 годов включает:

1

Прогноз социально-экономического развития Новооскольского района на 2017 год и на плановый период 2018-2019 гг.

2

Бюджетный прогноз Новооскольского района на долгосрочный период

3

Основные направления бюджетной и налоговой политики Правительства Белгородской области на 2017 год и на плановый период 2018-2019 гг.

4

Муниципальные программы Новооскольского района

Показатели	Единица измерения	2015 год отчет	2016 год	Прогноз			2019 год в % к 2015 году
				2017 год	2018 год	2019 год	
Промышленное производство							
Объем отгруженных товаров собственного производства, выполненных работ и услуг собственными силами по промышленным видам деятельности- всего	млн. руб.	22 995,9	24 620,2	26 072,9	27 392,9	28 594,7	124,3
в % к предыдущему году в действующих ценах	%	115,3	107,1	105,9	105,1	104,4	
Сельское хозяйство							
Выпуск продукции сельского хозяйства (в хозяйствах всех категорий)							
в действующих ценах	млн. руб.	17 580,0	19 414,4	20 392,9	21 629,6	22 520,8	128,1
в % к предыдущему году в сопоставимых ценах	%	104,7	104,6	100,8	100,7	100,4	
Инвестиции							
Инвестиции в основной капитал за счет всех источников финансирования в действующих ценах	млн. руб.	2 042,9	1 972,0	2 087,2	2 198,5	2 311,4	113,1
в % к предыдущему году в сопоставимых ценах	%	103,3	91,8	102,9	103,3	103,1	
Объем инвестиций в основной капитал в действующих ценах в расчете на душу населения	тыс.руб.						

Основные показатели прогноза социально-экономического развития Новооскольского района на 2017 год и на период до 2019 года

Показатели	Единица измерения	2015 год отчет	2016 год	Прогноз			2019 год в % к 2015 году
				2017 год	2018 год	2019 год	

Производство основных видов сельскохозяйственной продукции

Зерно (в весе после доработки)	тыс. тонн	150,8	158,6	161,0	165,0	165,0	109,4
в % к предыдущему году	%	95,7	105,2	101,5	102,5	100,0	
Сахарная свекла (фабричная)	тыс. тонн	119,6	300,2	302,0	303,0	303,0	253,3
в % к предыдущему году	%	112,1	251,0	100,6	100,0	100,0	
Молоко	тыс. тонн	19,43	18,87	19,35	19,62	19,66	101,2
в % к предыдущему году	%	88,3	106,3	102,5	101,4	101,4	
Яйца	тыс. тонн	17,9	29,0	30,0	30,0	30,0	167,6
в % к предыдущему году	%	107,8	162,0	103,4	100,0	100,0	

Показатели	Единица измерения	2015 год отчет	2016 год	Прогноз			2019 год в % к 2015 году
				2017 год	2018 год	2019 год	

Строительство

Объем выполненных работ по виду деятельности «Строительство» в действующих ценах

в % к предыдущему году в сопоставимых ценах

млн.руб.	690,5	842,0	880,0	930,0	985,0	142,7
%	89,0	117,4	100,3	100,6	102,0	

Ввод в эксплуатацию жилых домов за счёт всех источников финансирования

в % к предыдущему году

кв.м. общей площади	17 002	1 7000	12 000	12 100	12 200	70,6
%	85,9	99,9	70,6	100,8	100,8	

В том числе населением за счет собственных и заемных средств

в % к предыдущему году

кв.м. общей площади	17 002	17 000	12 000	12 100	12 200	70,6
%	85,9	99,9	70,6	100,8	100,8	

Финансы

Прибыль для целей налогообложения - всего

в % к предыдущему году

млрд. руб.	885,3	901,2	930,0	1 004,0	1 074,7	121,4
%	173,0	101,8	103,2	108,0	107,0	

Рынок труда

Численность занятых в экономике (среднегодовая)

Уровень зарегистрированной безработицы в % от экономически активного населения

(на конец года)

тыс. чел.						
%	0,60	0,75	0,69	0,66	0,64	106,7

Показатели	Единица измерения	2015 год отчет	2016 год	Прогноз			2019 год в % к 2015 году
				2017 год	2018 год	2019 год	

Рынок товаров и услуг

Индекс потребительских цен: декабрь к декабрю предыдущего года

%

Оборот розничной торговли в действующих ценах

млн руб.

3 543,2

3 872,0

4 177,0

4 490,0

4 825,0

136,2

в % к предыдущему году в сопоставимых ценах

%

98,8

101,7

102,4

102,6

103,3

Объем платных услуг населению в действующих ценах

млн руб.

565,0

617,0

680,2

734,6

747,7

132,3

в % к предыдущему году в сопоставимых ценах

%

100,7

101,9

103,3

103,7

103,5

Оборот общественного питания в действующих ценах

млн руб.

96,9

106,6

114,9

124,0

133,8

138,1

в % к предыдущему году в сопоставимых ценах

%

96,1

101,9

102,3

102,9

103,1

в % к предыдущему году

%

Показатели	Единица измерения	2015 год отчет	2016 год	Прогноз			2019 год в % к 2015 году
				2017 год	2018 год	2019 год	

Демографические показатели

Численность постоянного населения (среднегодовая)	тыс. чел.	42,1	41,9	41,7	41,5	41,3	98,1
Число родившихся	человек						
Коэффициент рождаемости	на 1000 населения	10,0	9,7	10,0	10,1	10,2	102
Число умерших	человек						
Коэффициент смертности	на 1000 населения	17,7	17,6	17,5	17,4	17,4	98,3
Естественный прирост, убыль (-) населения	на 1000 населения	-7,7	-7,9	-7,5	-7,3	-7,2	
Миграционный прирост населения	человек						
Коэффициент миграционного прироста	на 1000 населения	3,1	2,4	2,5	2,4	2,4	77,4

Показатели	Единица измерения	2015 год отчет	2016 год	Прогноз			2019 год в % к 2015 году
				2017 год	2018 год	2019 год	

Уровень жизни населения

Среднемесячная начисленная заработная плата наемных работников в организациях ,у индивидуальных предпринимателей и физических лиц (среднемесячный доход от трудовой деятельности)

руб. 23 724,0 25 051,0 26 571,0 28 171,0 29 899,0 126,0

в % к предыдущему году

% 107,7 105,6 106,1 106,0 106,1

Численность населения с денежными доходами ниже величины прожиточного минимума в % от общей численности населения

%

Образование

Численность детей в дошкольных образовательных учреждениях

тыс.чел. 1,6 1,6 1,7 1,7 1,7 106,25

Обеспеченность услугами дошкольного образования, присмотра и ухода

мест на 1000 детей в возрасте 1-6 лет

516 536 581 581 581 112,6

Показатели	Единица измерения	2015 год отчет	2016 год	Прогноз			2019 год в % к 2015 году
				2017 год	2018 год	2019 год	

Культура

Количество посещений библиотек	тыс. посещений	261	262	263	263	263	100,8
Доля объектов культурного наследия (памятников истории и культуры), находящихся в удовлетворительном состоянии (не требующих противоаварийных и восстановительных работ)	%	95,60	95,60	95,60	95,60	95,60	100
Физическая культура и спорт							
Удельный вес населения, систематически занимающегося физической культурой и спортом	%	45,20	46,34	47,00	47,67	48,35	106,97

Расходы бюджета муниципального района «Новооскольский район» на 2017-2019 годы

(тыс. рублей)

№ п/п	Наименование показателей	Утверждено на 2017 год	Утверждено на 2018 год	Утверждено на 2019 год	Темпы роста, %	
					2018 год к 2017 году	2019 год к 2018 году
1.	Всего расходов	1 239 299,0	1 271 498,0	1 328 436,0	102,6	104,5
	<i>из них:</i>					
1.1.	за счет собственных доходных источников с учетом дотаций из областного бюджета	562 716,0	584 747,0	611 521,0	103,9	104,6
1.2.	за счет межбюджетных трансфертов из федерального и областного бюджета	676 583,0	686 751,0	716 915,0	101,5	104,4

*Социально
ориентированный
бюджет*

Ветераны труда, ветераны военной службы, труженики тыла, реабилитированные лица и лица, признанные пострадавшими от политических репрессий



Закон Белгородской области от 28.12.2004 года №165 (ред. от 09.12.2015 года) "Социальный кодекс Белгородской области" (принят Белгородской областной Думой 09.12.2004 года)

Объём средств предусмотренных на оплату ежемесячных выплат составит: в 2017 году 13 140,0 тыс. рублей, в 2018 году – 13 661,0 тыс.рублей, в 2019 году 14 201,0 тыс.рублей

Ветеранам труда, ветеранам военной службы и труженикам тыла предоставляются социальные услуги и ежемесячные денежные выплаты:

- внеочередное оказание медицинской помощи;
- ежемесячная денежная компенсация в размере 50% от платы коммунальных услуг;
- проезд на железнодорожном транспорте пригородного сообщения с оплатой 50% стоимости проезда;

- ежемесячная денежная выплата в 2017 году:
ветеранам труда - 780 рублей;
труженикам тыла- 890 рублей;

Реабилитированным и признанным пострадавшими от политических репрессий гражданам предоставляются социальные услуги и ежемесячные денежные выплаты:

- бесплатный доступ к телефонной сети при наличии технической возможности;
- ежемесячная денежная компенсация в размере 50% от платы коммунальных услуг;
- бесплатный проезд (туда и обратно) один раз в год железнодорожным транспортом;
- бесплатное слухопротезирование;
- внеочередное оказание медицинской помощи (в т.ч. ежегодное диспансерное обследование);
- ежемесячная денежная выплата в 2017 году:
 - реабилитированным лицам – 890 рублей;
 - признанным пострадавшими от политических репрессий – 780 рублей;

В бюджете муниципального района, предусмотренные следующие выплаты:

-выплата компенсации части родительской платы за присмотр и уход за детьми в образовательных организациях, реализующих основную общеобразовательную программу дошкольного образования – **8 526,0 тыс. рублей (2017 год), 8 852,0 тыс.рублей (2018 год), 8 852,0 тыс.рублей (2019 год)**

-выплата ежемесячных денежных компенсаций расходов по оплате жилищно-коммунальных услуг–
**2 902,0 тыс. рублей (2017 год),
3 017,0 тыс. рублей (2018 год),
3 137, тыс. рублей (2019 год)**

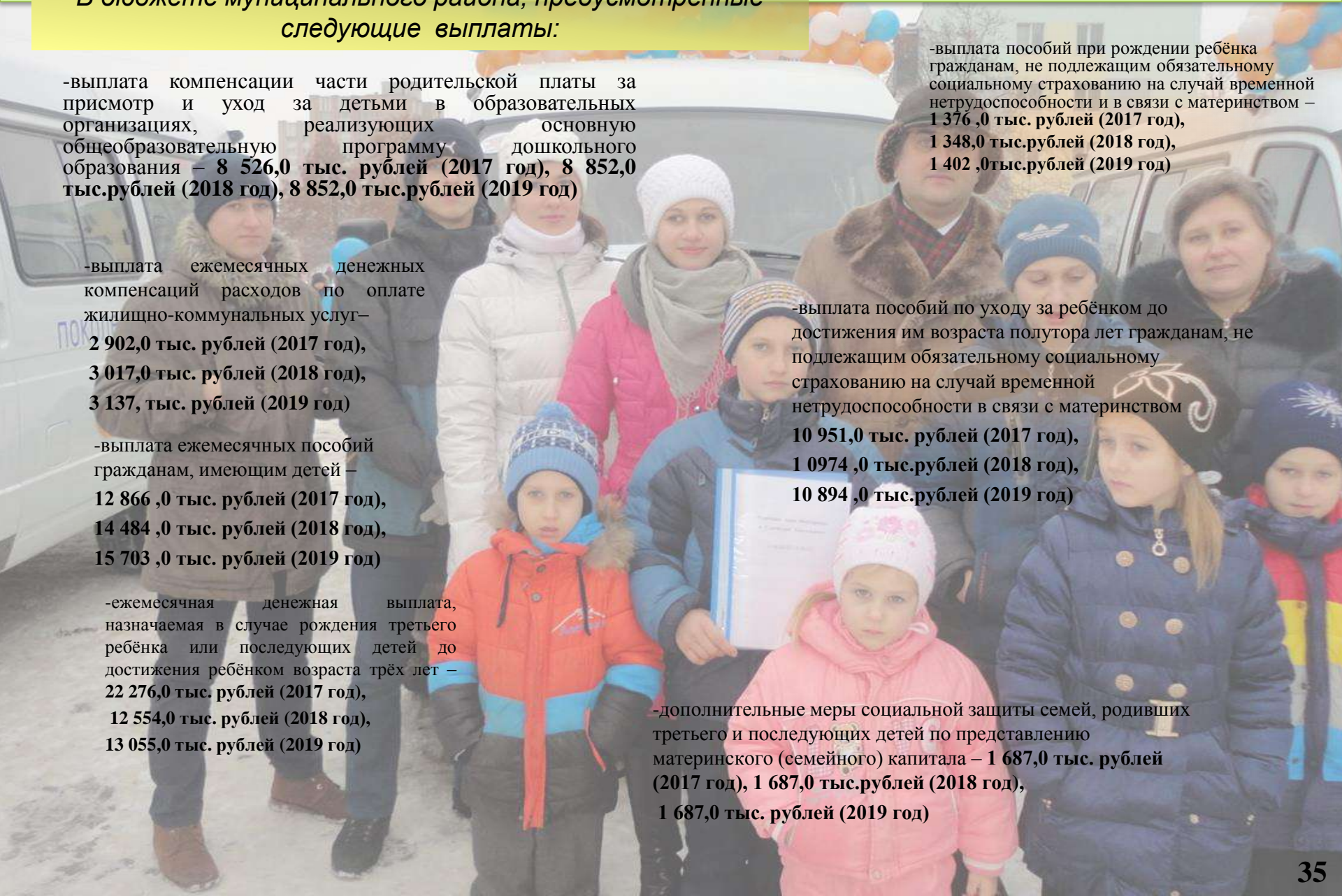
-выплата ежемесячных пособий гражданам, имеющим детей –
**12 866 ,0 тыс. рублей (2017 год),
14 484 ,0 тыс. рублей (2018 год),
15 703 ,0 тыс. рублей (2019 год)**

-ежемесячная денежная выплата, назначаемая в случае рождения третьего ребёнка или последующих детей до достижения ребёнком возраста трёх лет –
**22 276,0 тыс. рублей (2017 год),
12 554,0 тыс. рублей (2018 год),
13 055,0 тыс. рублей (2019 год)**

-выплата пособий при рождении ребёнка гражданам, не подлежащим обязательному социальному страхованию на случай временной нетрудоспособности и в связи с материнством –
**1 376 ,0 тыс. рублей (2017 год),
1 348,0 тыс.рублей (2018 год),
1 402 ,0тыс.рублей (2019 год)**

-выплата пособий по уходу за ребёнком до достижения им возраста полутора лет гражданам, не подлежащим обязательному социальному страхованию на случай временной нетрудоспособности в связи с материнством
**10 951,0 тыс. рублей (2017 год),
1 0974 ,0 тыс.рублей (2018 год),
10 894 ,0 тыс.рублей (2019 год)**

-дополнительные меры социальной защиты семей, родивших третьего и последующих детей по представлению материнского (семейного) капитала – **1 687,0 тыс. рублей (2017 год), 1 687,0 тыс.рублей (2018 год), 1 687,0 тыс. рублей (2019 год)**



Дети войны

- Закон Белгородской области от 28.12.2004 года №165 (ред. от 09.12.2015г.) "Социальный кодекс Белгородской области" (принят Белгородской областной Думой 09.12.2004 года)
- Глава 26. Меры социальной защиты лиц, родившихся в период с 22 июня 1923 года по 3 сентября 1945 года («Дети войны»)



Лицам, родившимся в период с 22 июня 1923 года по 3 сентября 1945 года предоставляется ежемесячная денежная выплата в 2017 году в размере – 780,0 рублей

Объём средств предусмотренных бюджетом муниципального района на оплату ежемесячных выплат составит в 2017 году – 7 315,0 тыс. рублей, в 2018 году – 7 608 ,0 тыс.рублей, в 2019 году – 790,0 тыс.рублей

Педагогические работники



Объём средств предусмотренных в бюджете муниципального района «Новооскольский район»

9085 тыс. рублей (2017 год), 9630 тыс. рублей (2018 год), 10208 тыс. рублей (2019 год)

8 754,0 тыс. рублей (2017 – 2019 годы)

Ежемесячное денежное вознаграждение за классное руководство – постановление Правительства Белгородской области от 08.02.2010 года № 70-пп «О порядке и условиях выплат денежного вознаграждения за выполнение функций классного руководителя педагогическим работникам государственных образовательных учреждений Белгородской области и муниципальных образовательных учреждений»

Предоставление мер социальной поддержки педагогическим работникам муниципальных образовательных организаций, проживающим и работающим в сельских населённых пунктах, рабочих посёлках (посёлках городского типа) – постановление Правительства Белгородской области от 25.08.2008 года № 198-пп «О реализации на территории Белгородской области мер по оказанию социальной поддержки педагогическим работникам образовательных учреждений, расположенных в сельской местности, рабочих посёлках (посёлках городского типа)

Социальная поддержка детей-сирот и детей, оставшихся без попечения родителей, в части оплаты за содержание жилых помещений, закрепленных за детьми-сиротами и капитального ремонта –
66,0 тыс. рублей (2017 год),
66,0 тыс. рублей (2018 год),
66,0 тыс. рублей (2019 год).

Предоставление жилых помещений детям-сиротам и детям, оставшимся без попечения родителей, лицам из их числа по договорам найма специальных жилых помещений –

5 611,0 тыс. рублей (2017 год),
5 611,0 тыс. рублей (2018 год),
5 534,0 тыс. рублей (2019 год)

Постановление Правительства Белгородской области от 28 сентября 2015 года № 349-пп «Об организации осуществления оплаты коммунальных услуг, содержания и ремонта жилых помещений, закрепленных за детьми-сиротами, детьми, оставшимися без попечения родителей, и лицами из их числа»



Закон Белгородской области от 25 января 2007 года № 93 «Об обеспечении жилыми помещениями детей-сирот, детей, оставшихся без попечения родителей, и лиц из их числа в Белгородской области»

Молодые семьи

Реализация мероприятий подпрограммы
«Обеспечение жильём молодых семей»
федеральной целевой программы «Жилище»
3 435,0 тыс. рублей (2017 - 2019 годы)

Постановление Правительства Белгородской области от 10 ноября 2014 года №410-пп «Об утверждении Порядка предоставления молодым семьям социальных выплат на приобретение (строительство) жилья и их использования»

Предоставление молодым семьям, нуждающимся в улучшении жилищных условий, социальных выплат на приобретение жилого помещения или строительство жилого дома



Как классифицируются расходы бюджета?

Расходы бюджета – выплачиваемые из бюджета денежные средства.

Формирование расходов осуществляется в соответствии с расходными обязательствами, обусловленными установленным законодательством разграничением полномочий, исполнение которых должно происходить в очередном финансовом году за счет средств соответствующих бюджетов.


Принципы формирования расходов бюджета:

- ❖ по разделам;
- ❖ по ведомствам;
- ❖ по муниципальным программам Новооскольского района.

Разделы классификации расходов бюджета

0100 **Общегосударственные**

вопросы



02 00 **Национальная оборона**



03 00 **Национальная безопасность и правоохранительная деятельность**



04 00 **Национальная экономика**



05 00 **Жилищно-коммунальное хозяйство**



06 00 **Охрана окружающей среды**



0700 **Образование**



0800 **Культура**



0900 **Здравоохранение**



11 00 **Физическая культура и спорт**



12 00 **Средства массовой информации**



13 00 **Обслуживание государственного и муниципального долга**

14 00

Межбюджетные трансферты общего характера бюджетам бюджетной системы РФ

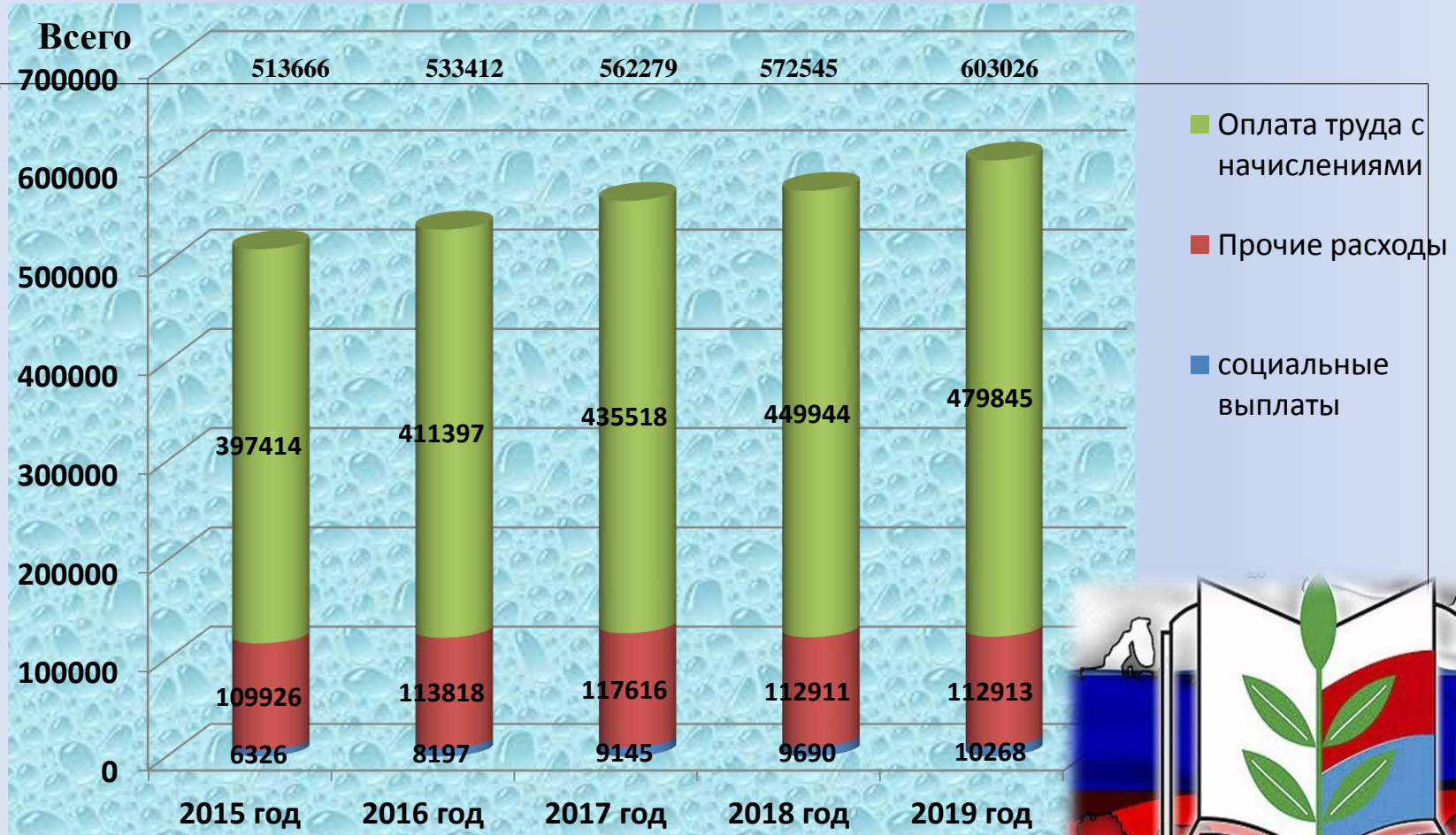
Расходы бюджета – это выплачиваемые из бюджета денежные средства, за исключением средств, являющихся источниками финансирования бюджета

Структура расходов бюджета муниципального района на 2017-2019 годы в отраслевом разрезе (тыс.рублей)

Раздел	Наименование показателей	Утверждено на 2017 год	Удельный вес в общем объеме расходов	Утверждено на 2018 год	Удельный вес в общем объеме расходов	Утверждено на 2019 год	Удельный вес в общем объеме расходов
1	2	3	4	5	6	7	8
01	Общегосударственные вопросы	68 450,0	5,52	68 459,0	5,38	69 905,0	5,26
02	Национальная оборона	1 614,0	0,13	1 614,0	0,13	1 614,0	0,12
03	Национальная безопасность и правоохранительная деятельность	3 939,0	0,32	3 939,0	0,31	4 041,0	0,30
04	Национальная экономика	63 671,0	5,14	62 250,0	4,90	63 146,0	4,75
05	Жилищно-коммунальное хозяйство	16 498,0	1,33	18 978,0	1,49	20 402,0	1,54
06	Охрана окружающей среды	452,0	0,04	452,0	0,04	465,0	0,04
07	Образование	562 279,0	45,37	572 545,0	45,03	603 026,0	45,39
08	Культура, кинематография	153 198,2	12,36	167 695,0	13,19	177 481,0	13,36
10	Социальная политика	272 285,2	21,97	273 365,7	21,50	281 981,7	21,23
11	Физическая культура и спорт	17 339,0	1,40	17 339,0	1,36	17 621,0	1,33
12	Средства массовой информации	2 314,0	0,19	2 314,0	0,18	2 359,0	0,18
14	Межбюджетные трансферты общего характера бюджетам субъектов РФ и муниципальных образований	77 260,0	6,23	82 548,0	6,49	86 395,0	6,50
ВСЕГО РАСХОДОВ по бюджету		1 239 299,0	100	1 271 498,0	100	1 328 436,0	100

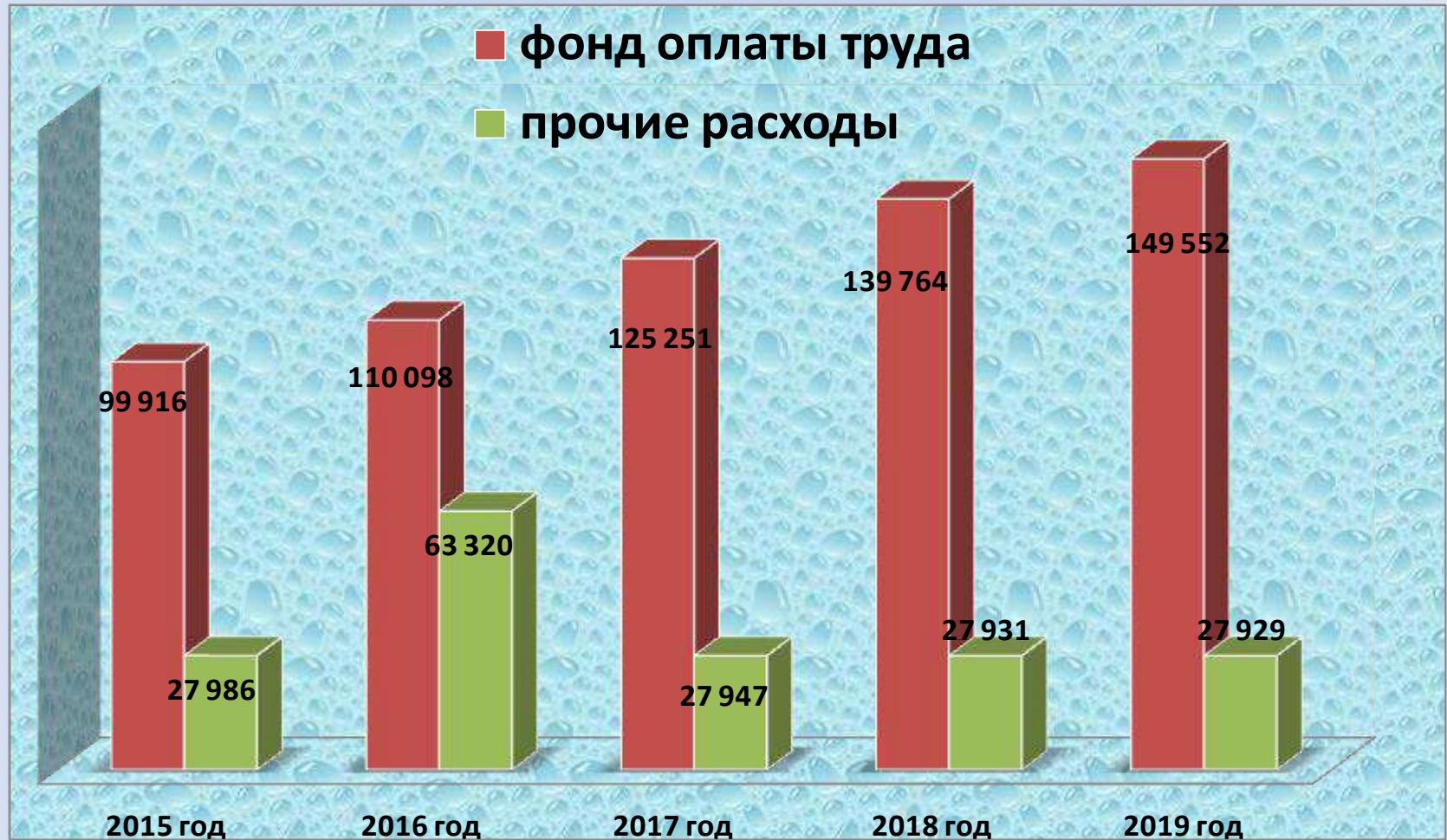
Финансирование отрасли «ОБРАЗОВАНИЕ»

тыс. рублей



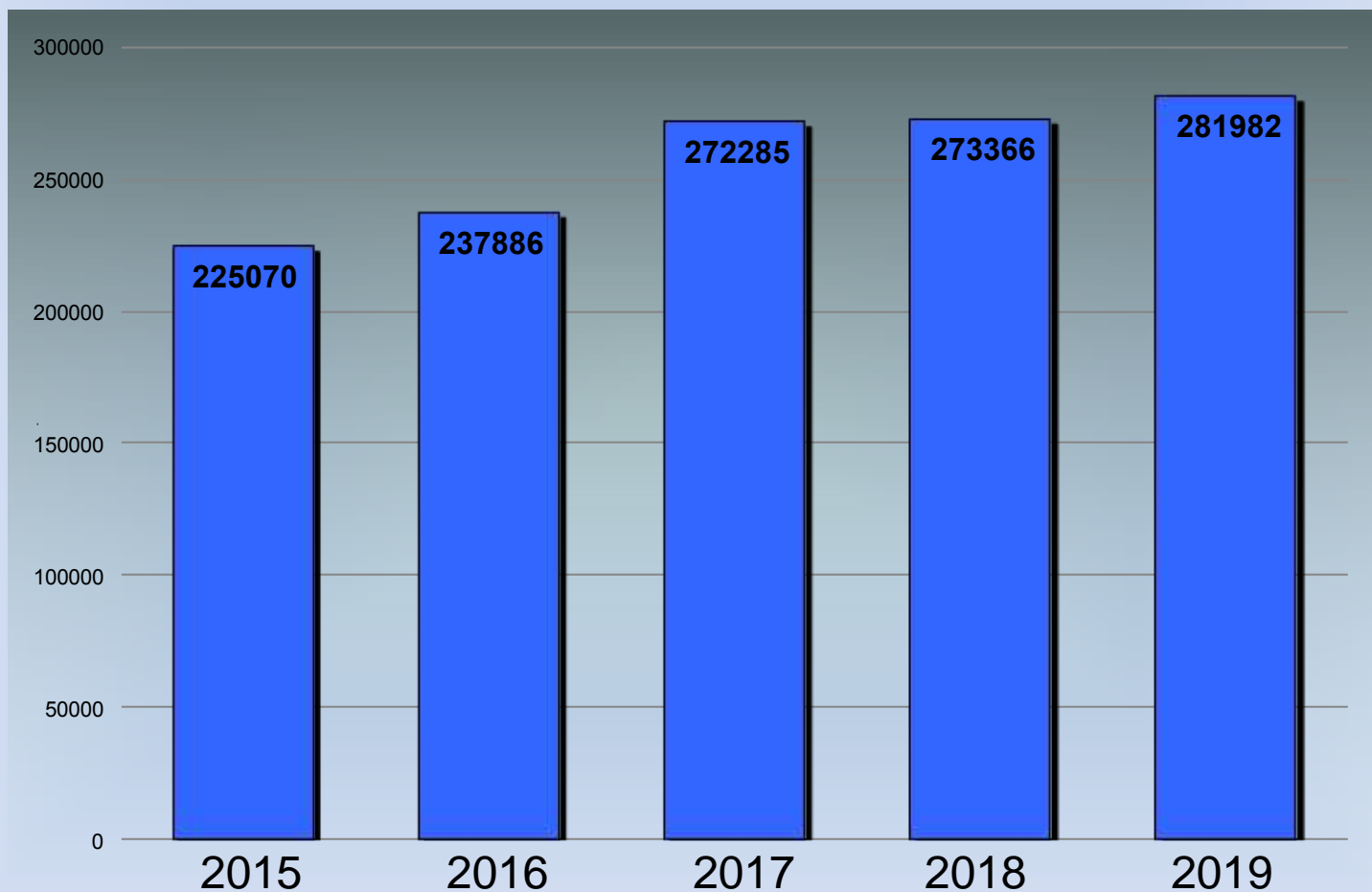
Финансирование отрасли «Культура, кинематография»

(тыс. рублей)



Финансирование отрасли «Социальная политика» в 2015 – 2019 годах

(тыс. рублей)



*Стимулирование
экономического
развития района*

Финансирование агропромышленного комплекса муниципального района в 2015 - 2019 годах



**РАСХОДЫ БЮДЖЕТА
НА КАПИТАЛЬНЫЕ ВЛОЖЕНИЯ ЗА 2016 ГОД
И НА ПЛАНОВЫЙ ПЕРИОД 2017-2019 ГОДОВ**

№ п/п	Наименование	Исполнено в 2016 год, тыс. рублей	Утверждено на 2017 год, тыс. рублей	Утверждено на 2018 год, тыс. рублей	Утвержден о на 2019 год, тыс. рублей	Темп роста 2017 к 2016, %	Темп роста 2018 к 2017, %	Темп роста 2019 к 2018, %
	Всего капитальные вложения	47 257,0	9 573,0	8 346,0	8 101,0	20,2	87,2	97,1
	в т.ч.							
1.	Федеральный бюджет	9 696,0	2 615,0	-	-	27,0	-	-
2.	Областной бюджет	30 252,0	6 958,0	8 346,0	8 101,0	23,0	119,9	97,1
3.	Местный бюджет	7 309,0	-	-	-	-	-	-

Бюджет дорожного фонда, тыс. рублей.

№ п/п	Наименование показателей	Исполнено за 2016 год	План на 2017 год	План на 2018 год	План на 2019 год
1	Доходы	55 047,0	18 029,0	17 842,0	17 704,0
1.1	Акцизы на автомобильный бензин, прямогонный бензин, дизельное топливо, моторные масла для дизельных и карбюраторных (инжекторных) двигателей, производимые на территории РФ, в части, подлежащей зачислению в местные бюджеты	16 209,0	13 047,0	12 842,0	12 722,0
1.2	Часть общего объема доходов муниципального района	8 398,0	4 982,0	4 982,0	4 982,0
1.3	Субсидии из областного бюджета	30 440,0	0	0	0
2	Расходы	55 047,0	18 029,0	17 842,0	17 704,0
2.1	Капитальный ремонт автомобильных дорог общего пользования	47 118,0	13 047,0	12 842,0	12 722,0
2.2.	Иные межбюджетные трансферты бюджетам сельских поселений	7 929,0	4 982,0	4 982,0	4 982,0

**Информация об объёмах финансовой помощи
(дотация, субсидия, субвенция, иные межбюджетные трансферты) поселениям муниципального
района на 2017 - 2019 годы**

№ п/п	Наименование поселения	Утверждено, тыс.рублей		
		На 2017 год	На 2018 год	На 2019 год
1	2	3	4	5
1	Администрация Беломестненского сельского поселения	6 142,0	6 597,0	6 940,0
2	Администрация Богородского сельского поселения	5 357,0	5 727,0	6 000,0
3	Администрация Большеивановского сельского поселения	5 497,0	5 888,0	6 188,0
4	Администрация Боровогриневского сельского поселения	5 749,0	6 108,0	6 378,0
5	Администрация Васильдольского сельского поселения	3 727,0	3 964,0	4 160,0
6	Администрация Великомихайловского сельского поселения	5 365,0	5 631,0	5 856,0
7	Администрация Глинновского сельского поселения	3 690,0	3 913,0	4 096,0
8	Администрация Николаевского сельского поселения	7 351,0	7 873,0	8 246,0
9	Администрация Ниновского сельского поселения	11 038,0	12 039,0	12 712,0
10	Администрация Новобезгинского сельского поселения	3 738,0	3 910,0	4 065,0
11	Администрация Оскольского сельского поселения	1 474,0	1 571,0	1 508,0
12	Администрация Солонец-Полянского сельского поселения	4 303,0	4 528,0	4 716,0
13	Администрация Старобезгинского сельского поселения	4 438,0	4 568,0	4 702,0
14	Администрация Тростенецкого сельского поселения	3 645,0	3 905,0	4 113,0
15	Администрация Шараповского сельского поселения	3 739,0	3 879,0	4 010,0
16	Администрация Яковлевского сельского поселения	3 503,0	3 678,0	3 832,0
17	Администрация Ярского сельского поселения	5 104,0	5 369,0	5 473,0
18	Администрация городского поселения "Город Новый Оскол"	26,0	26,0	26,0
Итого		83 886,0	89 174,0	93 021, 0

Программно-целевое планирование бюджета муниципального района

10 муниципальных программ

2016 ГОД

86 % в общем
объеме
расходов

2017-2019 годы

86 % в общем
объеме расходов

В качестве
непрограммных расходов –
содержание органов власти района, дотации на выравнивание бюджетной обеспеченности поселений, резервный фонд

Перечень муниципальных программ Новооскольского района

- ◆ *Обеспечение безопасности жизнедеятельности населения и территорий Новооскольского района на 2015-2020 годы;*
- ◆ *Развитие образования Новооскольского района на 2015-2020 годы;*
- ◆ *Социальная поддержка граждан в Новооскольском районе на 2015-2020 годы;*
- ◆ *Развитие культуры и искусства Новооскольского района на 2015-2020 годы;*
- ◆ *Развитие физической культуры, спорта и молодежной политики на территории Новооскольского района на 2015-2020 годы;*
- ◆ *Обеспечение доступным и комфортным жильем и коммунальными услугами жителей Новооскольского района на 2015-2020 годы;*
- ◆ *Совершенствование и развитие транспортной системы и дорожной сети Новооскольского района на 2015-2020 годы;*
- ◆ *Развитие экономического потенциала и формирование благоприятного предпринимательского климата Новооскольского района на 2015-2020 годы;*
- ◆ *Обеспечение населения информацией о деятельности органов местного самоуправления в электронных средствах массовой информации Новооскольского района на 2015-2020 годы;*
- ◆ *Повышение качества и доступности государственных и муниципальных услуг Новооскольского района на 2015 – 2020годы.*

Информация о расходах на реализацию муниципальных программ и непрограммной части бюджета муниципального района «Новооскольский район» за 2015-2016 годы (тыс. рублей)

№пп	Наименование муниципальных программ	Исполнено за 2015 год	План на 2016 год	Исполнение за 2016 год	Темп роста, %	
					Исполнение за 2016 г к исполнению за 2015 г	Исполнения за 2016 г к плану на 2016 г
1	2	3	4	5	6	7
1	Муниципальная программа "Обеспечение безопасности жизнедеятельности населения и территории Новооскольского района на 2015-2020 годы"	3 823,0	5 096,0	4947,0	129,4	97,08
2	Муниципальная программа "Развитие образования Новооскольского района на 2015-2020 годы"	506 483,0	540 057,0	528930,0	104,4	97,94
3	Муниципальная программа "Социальная поддержка граждан в Новооскольском районе на 2015-2020 годы"	203 008,0	238 311,0	218656,0	107,7	91,75
4	Муниципальная программа "Развитие культуры и искусства Новооскольского района на 2015-2020 годы"	127 384,0	174 994,0	173388,0	136,1	99,08
5	Муниципальная программа "Развитие физической культуры, спорта и молодежной политики на территории Новооскольского района на 2015-2020 годы"	20 358,0	26 987,0	26393,0	129,6	97,80
6	Муниципальная программа "Обеспечение доступным и комфортным жильем и коммунальными услугами жителей Новооскольского района на 2015-2020 годы"	32 248,0	26 525,0	26453,0	82,0	99,73
7	Муниципальная программа "Совершенствование и развитие транспортной системы и дорожной сети Новооскольского района на 2015-2020 годы"	23 996,0	60 806,0	60782,0	253,3	99,96
8	Муниципальная программа "Развитие экономического потенциала и формирование благоприятного предпринимательского климата в Новооскольском районе на 2015-2020 годы"	18 276,0	14 408,0	14294,0	78,2	99,21
9	Муниципальные программы "Обеспечение населения информацией о деятельности органов местного самоуправления в электронных средствах массовой информации Новооскольского района на 2015-2020 годы"	1452,0	1 825,0	1 809,0	125,7	99,1
10	Муниципальная программа "Повышение качества и доступности государственных и муниципальных услуг в Новооскольском районе на 2015-2020годы"	2 273,0	3 228,0	3225,0	141,9	99,91
	Непрограммная часть	159 211,0	17 5118,0	173753,0	109,1	99,22
	ВСЕГО	1 098 512,0	1 267 355	1232630,0	112,21	97,26

Информация о расходах на реализацию муниципальных программ и непрограммной части бюджета муниципального района «Новооскольский район» за 2017-2019годы (тыс. рублей)

1	Наименование муниципальных программ	Утверждено на 2017 год	Утверждено на 2018 год	Утверждено на 2019 год	Темп роста, %	
					2018/2017 гг.	2019/2018 гг.
2	3	4	5	6	8	
1	Муниципальная программа "Обеспечение безопасности жизнедеятельности населения и территории Новооскольского района на 2015-2020 годы"	5 294,0	5 294,0	5 433,0	100,00	102,63
2	Муниципальная программа "Развитие образования Новооскольского района на 2015-2020 годы"	556 566,0	567 933,0	598 110,0	102,04	105,31
3	Муниципальная программа "Социальная поддержка граждан в Новооскольском районе на 2015-2020 годы"	257 778,0	257 757,0	266 450,0	99,99	103,37
4	Муниципальная программа "Развитие культуры и искусства Новооскольского района на 2015-2020 годы"	153 198,0	167 695,0	177 481,0	109,46	105,84
5	Муниципальная программа "Развитие физической культуры, спорта и молодёжной политики на территории Новооскольского района на 2015-2020 годы"	30 803,0	30 803,0	31 389,0	100,00	101,90
6	Муниципальная программа "Обеспечение доступным и комфортным жильем и коммунальными услугами жителей Новооскольского района на 2015-2020 годы"	21 554,0	22 999,0	24 514,0	106,70	106,59
7	Муниципальная программа "Совершенствование и развитие транспортной системы и дорожной сети Новооскольского района на 2015-2020 годы"	22 234,0	22 029,0	21 909,0	99,08	99,46
8	Муниципальная программа "Развитие экономического потенциала и формирование благоприятного предпринимательского климата в Новооскольском районе на 2015-2020 годы"	10 724,0	11 759,0	11 798,0	109,65	100,33
9	Муниципальные программы "Обеспечение населения информацией о деятельности органов местного самоуправления в электронных средствах массовой информации Новооскольского района на 2015-2020 годы"	1 914,0	1 914,0	1 959,0	100,00	102,35
10	Муниципальная программа "Повышение качества и доступности государственных и муниципальных услуг в Новооскольском районе на 2015-2020годы"	3 574,0	3 574,0	3 684,0	100,00	103,08
	Непрограммная часть	175 660,0	179 741,0	185 709,0	102,32	103,32
	ВСЕГО	1 239 299,0	1 271 498,0	1 328 436,0	102,60	104,48

Дефицит и источники финансирования дефицита бюджета на 2017 год



Дефицит
21 089,0 тыс.рублей

**Основным источником покрытия дефицита бюджета является
изменение остатков средств на счетах**

Основные параметры бюджета муниципального района на 2016-2019 годы

№ п/п	Наименование показателей	Исполнено за 2016 год	Утверждено на 2017 год	Утверждено на 2018 год	Утверждено на 2019 год
1.	ДОХОДЫ, всего из них:	1 219 243,2	1 218 210,0	1 251 543,0	1 305 902,0
1.1.	собственные	408 108,3	403 803,0	426 079,0	451 470,0
1.2.	безвозмездные поступления	811 134,9	814 407,0	825 464,0	854 432,0
2.	РАСХОДЫ, всего из них:	1 232 630,8	1 239 299,0	1 271 498,0	1 328 436,0
2.1.	собственные	553187,8	562716,0	584747,0	611521,0
2.2.	областные и федеральные средства	679443,0	676583,0	686751	716915,0
3.	ДЕФИЦИТ	13 387,6	21 089,0	19 955,0	22 534,0

Контактная информация для граждан

Адрес: г. Новый Оскол ул. 1го Мая д.2

Тел. (47233)4-73-22

@mail: finnoskol@rambler.ru

Брошюра «Бюджет для граждан» размещена на официальном сайте администрации муниципального района «Новооскольский район» (<http://oskoladmin.ru>)