


**РОССИЙСКАЯ ФЕДЕРАЦИЯ
БЕЛГОРОДСКАЯ ОБЛАСТЬ**



**МУНИЦИПАЛЬНЫЙ СОВЕТ МУНИЦИПАЛЬНОГО РАЙОНА
«НОВООСКОЛЬСКИЙ РАЙОН»**

Шестьдесят второе заседание Муниципального совета Новооскольского района второго созыва

Р Е Ш Е Н И Е

27 марта 2018 года

№ 592

**Об утверждении стратегии социально – экономического
развития муниципального района «Новооскольский район»
до 2025 года**

В соответствии с Федеральными законами от 28 июня 2014 года № 172-ФЗ «О стратегическом планировании в Российской Федерации», от 6 октября 2003 года № 131-ФЗ «Об общих принципах организации местного самоуправления в Российской Федерации», Приказом Минэкономразвития России от 23 марта 2017 года №132 «Об утверждении методических рекомендаций по разработке и корректировке стратегии социально-экономического развития субъекта Российской Федерации и плана мероприятий по её реализации» **Муниципальный совет Новооскольского района р е ш и л:**

1. Утвердить стратегии социально – экономического развития муниципального района «Новооскольский район» до 2025 года» в новой редакции (прилагается).

2. Признать утратившим силу решение Муниципального совета от 01 ноября 2013 года № 26 «Об утверждении стратегии социально-экономического развития муниципального района «Новооскольский район» до 2025 года».

3. Настоящее решение разместить на официальном сайте администрации Новооскольского района в сети Интернет <http://www.oskoladmin.ru>.

4. Контроль за исполнением настоящего решения возложить на постоянную комиссию по экономическому развитию, бюджету, налоговой политике и муниципальной собственности (Козаков В.М.).

**Председатель
Муниципального совета
Новооскольского района**

Л. Дубова

Утверждена
решением Муниципального совета
Новооскольского района
от 27 марта 2018 года № 592

**СТРАТЕГИЯ
СОЦИАЛЬНО-ЭКОНОМИЧЕСКОГО РАЗВИТИЯ
МУНИЦИПАЛЬНОГО РАЙОНА
«НОВООСКОЛЬСКИЙ РАЙОН»
ДО 2025 ГОДА**



**Используя опыт прошлого,
живем в настоящем и уверенно идем в будущее!**

СОДЕРЖАНИЕ

Введение	4
Раздел 1. Оценка исходной социально-экономической ситуации муниципального района «Новооскольский район» Белгородской области	5
<i>1.1. Краткая характеристика муниципального образования</i>	<i>5</i>
<i>1.2. Анализ качества жизни населения</i>	<i>7</i>
1.2.1. Демография	7
1.2.2. Уровень жизни населения	10
1.2.3. Социальная защита населения	13
1.2.4. Жилищно-коммунальная сфера и благоустройство	13
1.2.5. Строительство жилья	16
1.2.6. Транспорт	17
1.2.7. здравоохранение	18
1.2.8. Образование	20
1.2.9. Культура	25
1.2.10. Информационные ресурсы	30
1.2.11. Потребительский рынок	31
1.2.12. Защита жизни и имущества граждан	33
1.2.13. Социальная инфраструктура поселений	34
1.2.14. Состояние окружающей среды	35
1.2.15. Общественно-политическая жизнь	36
1.2.16. Молодежная политика, физкультура и спорт	36
<i>1.3. Экономический потенциал</i>	<i>40</i>
1.3.1. Промышленное производство	40
1.3.2. Сельское хозяйство	44
1.3.3. Предпринимательская деятельность	48
1.3.4. Инновационный потенциал	51
1.3.5. Туристско-рекреационный потенциал	52
<i>1.4. Кадровый потенциал</i>	<i>55</i>
1.4.1. Трудовые ресурсы и занятость населения	55
1.4.2. Анализ системы управления муниципального образования	57
<i>1.5. Бюджетный потенциал</i>	<i>59</i>
1.5.1. Муниципальная собственность	61
<i>1.6. Пространственное развитие и межтерриториальное сотрудничество</i>	<i>62</i>
Раздел 2. Стартовые условия для разработки Стратегии Новооскольского района	67
<i>2.1. Внешние и внутренние факторы</i>	<i>67</i>
<i>2.2. SWOT-анализ</i>	<i>68</i>
<i>2.3. Роль Новооскольского района в экономике Белгородской области</i>	<i>77</i>
Раздел 3. Формирование образа будущего Новооскольского района	79
<i>3.1. Основные выводы и рекомендации по выбору стратегических направлений</i>	<i>79</i>
<i>3.2. Миссия и стратегическая цель развития Новооскольского района</i>	<i>80</i>
<i>3.3. Выбор сценария развития Новооскольского района</i>	<i>82</i>
<i>3.4. Инвестиционная стратегия</i>	<i>83</i>
Раздел 4. Стратегические направления развития Новооскольского района	87

4.1. Первое стратегическое направление - «Развитие человеческого капитала Новооскольского района»	87
4.1.1. Улучшение демографической ситуации и укрепление здоровья населения	88
4.1.2. Повышение качества образования и укрепление трудового потенциала	89
4.1.3. Повышение уровня жизни и социальная защита населения	89
4.1.4. Развитие культурного потенциала и воспитание молодого поколения	90
4.2. Второе стратегическое направление - «Экономическое развитие Новооскольского района»	93
4.2.1. Развитие промышленных производств	93
4.2.2. Развитие сельского хозяйства	93
4.2.3. Развитие строительства	93
4.2.4. Развитие сферы услуг	95
4.2.5. Развитие малого и среднего предпринимательства	95
4.2.6. Развитие сферы туризма и отдыха	96
4.2.7. Инновационное развитие	96
4.3. Третье стратегическое направление - «Повышение качества условий жизнедеятельности населения»	98
4.3.1. Качество жилищных условий, комплексное благоустройство населенных пунктов	98
4.3.2. Экология и рациональное природопользование	99
4.3.3. Укрепление правопорядка	99
4.3.4. Развитие гражданского общества	100
4.3.5. Совершенствование бюджетной политики	100
4.3.6. Пространственное развитие	101
Раздел 5. Механизм реализации стратегии	103
Раздел 6. Основные результаты реализации стратегии	104
Приложение 1. Перечень муниципальных программ	107
Приложение 2. Перечень приоритетных инвестиционных проектов	110

Введение

Актуальность решения вопросов стратегического управления развитием территории обусловлена преобразованиями экономического уклада жизни страны, произошедшими в последнее десятилетие XX века. Основными из них были и остаются: экономическая децентрализация, расширение прав регионов и муниципальных образований, их экономических возможностей, и, в значительной степени, отсутствие эффективной методики управления социально-экономическими процессами на местном уровне.

Сегодня каждое муниципальное образование во многом самостоятельно несет ответственность за свое комплексное социально-экономическое состояние, имидж и перспективы развития.

Изменение содержания местного самоуправления в связи с принятием 6 октября 2003 г. Федерального закона № 131-ФЗ «Об общих принципах организации местного самоуправления в Российской Федерации», провозглашающего возможность под свою ответственность решение населением соответствующей территории местных вопросов, стало основанием для самостоятельной разработки и реализации муниципальной стратегии.

Следовательно, сегодня подотчетные населению органы местного самоуправления получили право формулировать долгосрочные и среднесрочные цели местного развития и определять способы их достижения.

Принятие этого закона дало возможность включать наиболее активные слои населения в решение местных проблем, что порождает у людей заинтересованность в судьбе своей малой родины, развитии местного хозяйства, использовании природных, интеллектуальных, управленческих и других ресурсов. Это позволяет населению самому подключиться к поиску средств для решения социальных вопросов, созданию современной инфраструктуры муниципального образования, улучшению окружающей среды. Долгосрочным ориентиром в этой работе должны стать стратегические планы социально-экономического развития муниципальных образований.

Сегодня процессы развития стратегического планирования на муниципальном уровне идут во всем мире. Растет роль организующих способностей местных властей, объединяющих различные субъекты экономики с различными интересами на территории муниципального образования для достижения общих целей.

Новый импульс развитию стратегического планирования придал Федеральный закон от 28 июня 2014 года № 172-ФЗ «О стратегическом планировании в Российской Федерации». В России наиболее активные муниципальные образования также осуществляют стратегическое планирование социально-экономического развития, используя опыт западных городов и свои отечественные разработки.

В современных условиях рыночных отношений перед органами местного самоуправления стоит задача согласования интересов всех субъектов муниципального образования, что даст возможность эффективно развиваться району. Назрела необходимость долгосрочного планирования и разработки стратегии развития Новооскольского района, которая должна стать документом общественного согласия.

РАЗДЕЛ 1. Оценка исходной социально-экономической ситуации муниципального района «Новооскольский район» Белгородской области

1.1. Краткая характеристика муниципального района «Новооскольский район»

Новооскольский район расположен в центре Белгородской области. Он граничит с Чернянским, Красненским, Красногвардейским, Волоконовским, Корочанским и Шебекинским районами (рисунок 1). Удаленность от областного центра по автодорогам - 116 километров, по железной дороге 254 километра (карта района).

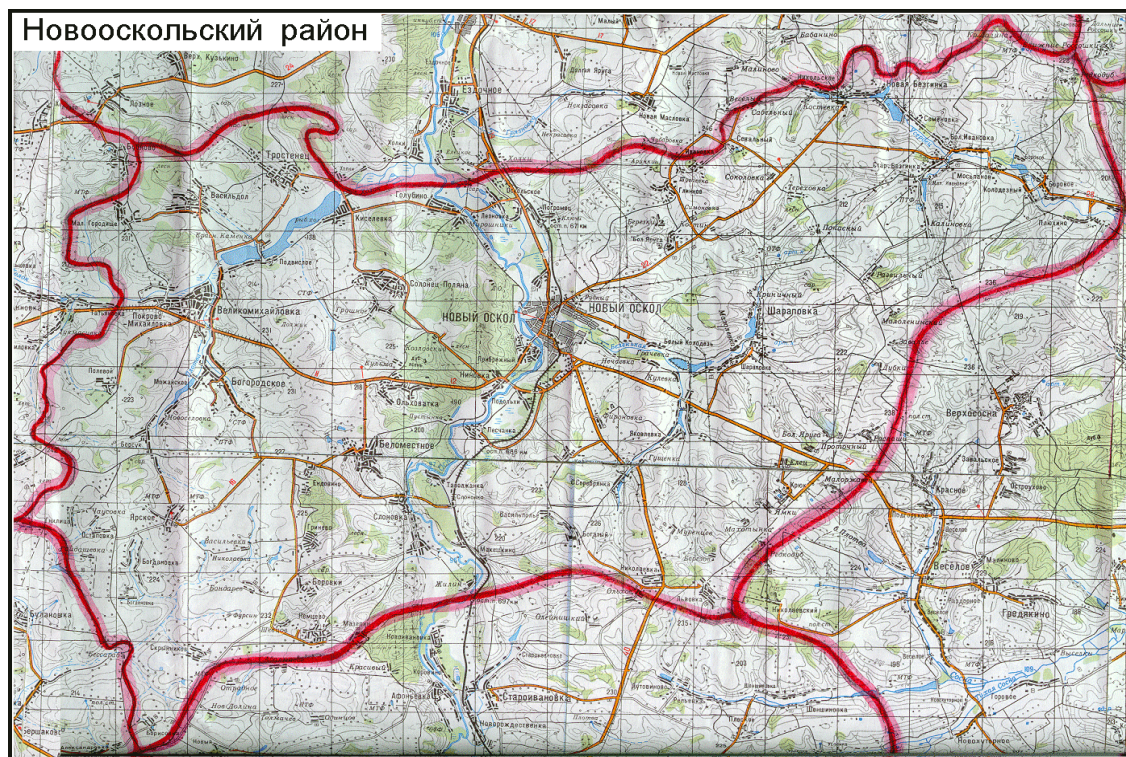


Рисунок 1. Расположение Новооскольского района в составе Белгородской области

В соответствии с предложениями по организации системы расселения, разработанными в составе схемы территориального планирования Белгородской области, Новооскольский район является частью Старооскольского планировочного района, в который также входят Губкинский, Старооскольский городские округа и Чернянский муниципальный район.

Роль планировочных центров выполняют город Новый Оскол (с подцентром в с. Шараровка), село Великомихайловка, село Беломестное, село Старая Безгинка.

Транспортные магистрали (1Р188, 1Р187), выполняя функции главных планировочных осей Новооскольского района, обеспечивают международные связи с Украиной в южном направлении, выход на федеральную дорогу А-144 Курск - Воронеж - в северном направлении, основные внешние связи Белгородской области с другими субъектами Российской Федерации и странами ближнего зарубежья, а также связи Новооскольского района с соседними районами и их районными центрами: Старый Оскол, Чернянка, Волоконовка, Валуйки, Ровеньки.

Автодорога Белгород - Короча - Новый Оскол - Алексеевка с выходом на Россошь и Павловск в Воронежской области (1Р185) обеспечивает связь Новооскольского района с областным центром и районными центрами Короча, Бирюч, Алексеевка.

Наличие железной дороги Москва - Новый Оскол - Донбасс - Таганрог обеспечивает

реализацию междугородных и международных связей, давая выход на севере в центральные районы страны, на юге - к Азовскому морю.

Площадь территории составляет 1401,6 км². Земли сельскохозяйственных предприятий – 109 848 га, земель населенных пунктов – 13260 га, земли промышленности, транспорта и иного назначения 1089 га, площадь лесных угодий 12 211 га.

На территории Новооскольского района протекает 6 рек, в том числе одна крупная – Оскол. Всего же под водой занято 1532 га, в том числе под реками 202 га, под прудами и водоемами 1320 га.

Характерным для района считается расчлененный рельеф, умеренно-континентальный климат. Растительность района тяготеет к лесостепной зоне центрального Черноземья. Недра района богаты минеральными ресурсами, такими как песок, глина, мел. Особенно ценны железные руды Погромецкого месторождения. Новооскольский район преимущественно сельскохозяйственный, который специализируется на свекло-зерно-молочном производстве.

Численность населения на 01.01.2013 года составила 42279 человек в том числе: городское – 19159 чел.; сельское – 23345 чел. Плотность населения, человек на 1 км² - 30,2.

Административный центр – г. Новый Оскол с численностью населения – 19159 человек. Число городских поселений – 1, в них сельских населенных пунктов – 1. Число сельских поселений – 17, в них сельских населенных пунктов – 104. Всего сельских населенных пунктов – 105, в том числе без населения – 6.

Город Новый Оскол в настоящее время один из самых благоустроенных среди малых городов России. Во всероссийском конкурсе по благоустройству неизменно занимает призовые места. За огромное количество цветников и клумб наш город называют «Цветоград».

Экологическая обстановка в городе Новый Оскол за последние несколько лет значительно улучшилась. Этому способствует большая работа по реализации уникального на Черноземье проекта строительства очистных сооружений. При выполнении проекта реализовано несколько уникальных в России разработок: использование активного ила при биологической очистке стоков, энергосберегающие технологии и др. Стоимость строительства более 100 миллионов рублей.

В настоящее время район представляет собой регион с развитой экономикой, социальной сферой и богатыми культурными традициями.

По состоянию на 1 января 2013 года на территории района зарегистрирована 357 организаций всех форм собственности и хозяйствования, 1159 индивидуальных предпринимателей.

Основу производственного потенциала района составляют промышленные предприятия: ООО «Белгородская сыроваренная компания», ЗАО «Приосколье», ЗАО «Новооскольский комбикормовый завод», ООО «Комбинат ЖБИ». Основные виды выпускаемой продукции: комбикорма, мука, хлеб и хлебобулочные изделия, мясо и субпродукты пищевые домашней птицы, полуфабрикаты мясные, сыры и продукты сырные, смеси асфальтобетонные.

Основными направлениями в сельском хозяйстве являются зерно-свекловичное и мясо-молочное производство, птицеводство.

В Новооскольском районе активно ведется строительство жилья и объектов благоустройства. За последние 5 лет введено 139,1 тыс. м² общей площади жилых домов, 23,1 км газовых и 13,5 км водопроводных сетей.

Сфера образования представлена сельскохозяйственным колледжем, 26 общеобразовательными школами, 13 дошкольными учреждениями. В Новооскольском районе функционируют 1 больница и 12 амбулаторно-поликлинических учреждений.

В распоряжении жителей Новооскольского района 40 библиотек с книжным фондом 408,9 тыс. экземпляров; 41 учреждение культурно-досугового типа, 2 музея, гостиница, детский дом, пансионат для ветеранов войны и труда.

Новооскольская земля всегда славилась своими богатыми культурными традициями.

Старинные песни сёл Боровое, Макешкино, Гринёв, Богородское известны далеко за пределами нашей области.

Все чаще самодеятельные артисты становятся победителями фестивалей, конкурсов и смотров, как в России, так и за ее пределами. Неоднократный победитель и лауреат танцевальных конкурсов ансамбль «Вояж» - участник танцевального фестиваля в Словакии, фольклорный ансамбль «Пролески» - лауреат Всероссийского фестиваля «Дежкин карагод» в Курске, танцевальный коллектив детской школы искусств «Улыбка» - победитель международного конкурса в Сочи.

Новооскольская детская школа искусств многих педагогов воспитала в собственных стенах. С 2003 года она носит имя талантливого музыканта, заслуженного деятеля искусств, музыканта, флейтиста Н.И. Платонова. С этого же года в Новом Осколе ежегодно проводится фестиваль духовой музыки. Учащиеся Новооскольской детской школы искусств - неизменные участники международных и российских фестивалей. На VII Международном фестивале русской и классической музыки фортепианный дуэт "Ландыш" стал лауреатом I степени и победил на II Международном детском фестивале-конкурсе славянской музыки «Гармония».

Новооскольский район является родиной многих замечательных людей. К их числу относятся: Митрополит Московский Макарий (Булгаков) - великий богослов и церковный историк, приснопамятный святитель земли Русской (главный труд его жизни – 12-ти томное издание «История русской церкви»); Н.Б.Голицын – виолончелист, музыкальный критик, переводчик; Н.И. Платонов (1894-1967) – флейтист, композитор, заслуженный деятель искусств РСФСР, в 1918 году открыл 1-ю музыкальную школу в Новом Осколе и работал в ней по 1922 год; В.Н. Любименко – ботаник-физиолог, член-корреспондент Академии наук СССР, действительный член Академии наук УССР; А.Т. Ковалев - уроженец села Севальное, окончил Новооскольский сельскохозяйственный техникум, работал Вице-президентом академии наук ВАСХНИЛ, «почетный гражданин США»; А.В. Бунин (1905-1977) - заслуженный деятель науки РСФСР, лауреат Государственной премии и др.

1.2. Анализ качества жизни населения

1.2.1. Демография

В течение ряда последних лет в Новооскольском районе численность населения сокращается, но наметилась положительная тенденция изменения некоторых демографических показателей.

Таблица 1

Среднегодовая численность населения муниципального района «Новооскольский район»

(тысяч человек)

Показатели	2006	2007	2008	2009	2010	2011
Среднегодовая численность населения – всего	45,3	44,6	44,1	43,8	43,5	42,8
Темп роста к предыдущему году, %	98,7	98,5	98,9	98,9	99,3	98,4
в том числе:						
<i>городское</i>	<i>20,4</i>	<i>20,3</i>	<i>20,2</i>	<i>20,1</i>	<i>19,5</i>	<i>19,3</i>
Темп роста к предыдущему году, %	99	99,5	99,5	99,5	97,0	98,9
Доля городского населения в общей	45,0	45,5	45,8	46,1	45,0	45,0

численности населения, %						
сельское	24,9	24,3	23,9	23,5	23,8	23,6
Темп роста к предыдущему году, %	98,4	97,6	98,4	98,3	101,3	99,2
Доля сельского населения в общей численности населения, %	55,0	54,5	54,2	53,9	55,0	55,0

В 2011 году по сравнению с 2006 среднегодовая численность населения Новооскольского района уменьшилась на 2,4 тыс. чел. или на 5,3%, тогда как по области численность населения возросла. В результате уменьшилась доля численности населения муниципального района «Новооскольский район» в численности населения области с 3,0% в 2006 году до 2,8% в 2011 году.

В течение рассматриваемого периода в Новооскольском районе наблюдалась отрицательная динамика численности как городского населения, так и сельского населения. Однако в 2010 году по сравнению с 2009 численность сельского населения немного увеличилась – на 1,3%.

В структуре численности населения Новооскольского района в 2011 году сельское составило 55,0%, что значительно выше данного показателя по области (33,9%) и свидетельствует об аграрной направленности Новооскольского района.

Демографическая ситуация в Новооскольском районе характеризуется продолжающимся процессом естественной убыли населения.

Таблица 2

**Основные демографические показатели по
муниципальному району «Новооскольский район»**

(человек на 1000 населения)

	2006	2007	2008	2009	2010	2011
Уровень рождаемости	9,0	10,1	10,8	10,1	10,1	9,7
Темп роста к предыдущему году, %	95,7	112,2	106,9	93,5	100,0	96,0
Уровень смертности	18,8	18,2	18,6	19,2	16,8	17,6
Темп роста к предыдущему году, %	95	96,8	102,2	103,2	87,5	104,1
Младенческая смертность (смерть до года на 1000 родившихся живыми), чел.	7,2	4,6	10,5	4,3	6,8	7,1
Темп роста к предыдущему году, %		63,9	228,3	41,0	158,1	104,4
Естественный прирост (+),убыль (-) населения	-9,8	-8,1	-7,8	-9,1	-6,8	-7,9
Темп роста к предыдущему году, %	94,2	82,7	96,3	116,7	74,7	116,2
Миграционный прирост (+), убыль (-) населения	-6,7	-4	-3,5	-0,8	-6,3	-9,6
Темп роста к предыдущему году, %	304,5	59,7	87,5	22,9	787,5	152,4

Уровень рождаемости в Новооскольском районе в течение рассматриваемого периода немного ниже средних значений по региону. Рост показателя в Новооскольском районе наблюдался в 2007 и 2008 годах на 12,2% и 6,9% соответственно.

Уровень смертности населения в анализируемом периоде изменялся разнопланово.

Так в 2011 году данный показатель сложился на уровне 17,6 %, что выше уровня 2010 года на 4,1%. Однако на протяжении 2006-2011 гг. смертность в Новооскольском районе заметно выше среднего значения по Белгородской области. Как следствие, естественная убыль населения в Новооскольском районе также значительно выше областного показателя (в 2011 году в 2,5 раза).

В течение рассматриваемого периода в Новооскольском районе наблюдается миграционная убыль. Причем если до 2009 года значение показателя по району имело устойчивую тенденцию к снижению, то в 2010 и 2011 годах миграционная убыль заметно выросла – с 0,8 до 9,6%.

За счет естественной и миграционной убыли за 2011 год население Новооскольского района уменьшилось на 752 человека.

По данным Росстата численность населения Новооскольского района на 1 января 2012 года составила 42882 человека.

Таблица 3

Численность населения района на 01.01.2011 г.

Возраст	Всего		Мужчины		Женщины	
	человек	%	человек	%	человек	%
0 – 4	2194	5,07	1090	2,52	1104	2,55
5 – 9	1937	4,48	989	2,29	948	2,19
10 – 14	2023	4,68	1062	2,45	961	2,22
15 – 19	2482	5,74	1267	2,93	1215	2,81
20 – 24	3016	6,97	1526	3,53	1490	3,44
25 – 29	2966	6,86	1502	3,47	1464	3,38
30 – 34	2831	6,54	1425	3,29	1406	3,25
35 – 39	2788	6,44	1364	3,15	1424	3,29
40 – 44	2610	6,03	1304	3,01	1306	3,02
45 – 49	3301	7,63	1578	3,65	1723	3,98
50 – 54	3729	8,62	1778	4,11	1951	4,51
55 – 59	3099	7,16	1439	3,33	1660	3,84
60 – 64	2553	5,90	1148	2,65	1405	3,25
65 – 69	1305	3,02	480	1,11	825	1,91
70 лет и старше	6426	14,85	1882	4,35	4544	10,50
Всего	43260	100,0	19834	45,85	23426	54,15

Наиболее многочисленными являются группы населения в возрасте 50-54 года (8,62%), 45-49 лет (7,63%), 55-59 лет (7,16%), а также 70 и более лет (14,85%). Малочисленны группы населения 5-9 лет, 10-14 лет, что может стать причиной значительного снижения рождаемости при достижении женщинами данных поколений 20-29 лет, возраста наиболее эффективного для деторождения.

Таблица 4

Распределение численности населения муниципального образования по возрастным группам по состоянию на 1 января 2011 года

Показатели	Человек	Удельный вес, %
Численность населения всего	43260	100,0
в том числе:		
моложе трудоспособного возраста	6644	15,36

трудоспособного возраста	24672	57,03
старше трудоспособного возраста	11944	27,61

В половозрастной структуре Новооскольского района преобладает население трудоспособного возраста. Удельный вес граждан моложе трудоспособного возраста составляет 15,36%, а населения старше трудоспособного возраста – 27,61%. Таким образом, на 10 человек в трудоспособном возрасте приходится 7,5 человек в возрасте моложе и старше трудоспособного возраста.

В итоге основными проблемами в сфере демографического развития Новооскольского района являются:

- 1) низкий уровень рождаемости населения;
- 2) высокий уровень младенческой смертности;
- 3) рост численности населения, выходящего из трудоспособного возраста;
- 4) невысокий уровень миграционного притока населения.

Важнейшими задачами демографической политики Новооскольского района является повышение уровня рождаемости, снижение смертности и укрепления здоровья населения.

1.1.1. Уровень жизни населения

В целях улучшения благосостояния населения Новооскольского района проводится целенаправленная работа по повышению заработной платы.

Таблица 5

Динамика среднемесячной номинальной начисленной заработной платы в Новооскольском районе

(рублей)

Виды экономической деятельности	2006	2007	2008	2009	2010	2011
Всего в экономике	5813,5	8189,4	11545,7	13291,2	14741,3	17325
<i>Темп роста к предыдущему году, %</i>	<i>134,1</i>	<i>141,2</i>	<i>140,5</i>	<i>115,1</i>	<i>110,9</i>	<i>117,5</i>
Сельское хозяйство, охота и лесное хозяйство	5701,9	7733,7	12445,4	15038,5	16461,8	20278,2
<i>Темп роста к предыдущему году, %</i>	<i>134,1</i>	<i>135,6</i>	<i>160,9</i>	<i>120,8</i>	<i>109,5</i>	<i>123,2</i>
Обрабатывающее производство	6923,7	9062,9	12486	13668,5	15924,8	18421,6
<i>Темп роста к предыдущему году, %</i>	<i>128,7</i>	<i>130,9</i>	<i>137,8</i>	<i>109,5</i>	<i>116,5</i>	<i>115,6</i>
Оптовая и розничная торговля; ремонт автотранспортных средств, мотоциклов, бытовых изделий и предметов личного пользования	3963,6	7203,5	9271,2	13967,1	15415,6	21474,7
<i>Темп роста к предыдущему году, %</i>	<i>139,3</i>	<i>181,7</i>	<i>128,7</i>	<i>150,7</i>	<i>110,4</i>	<i>139,3</i>
Транспорт и связь	5952,2	8193,8	11996,3	14767,5	17253,3	19011,3
<i>Темп роста к</i>	<i>113,2</i>	<i>137,2</i>	<i>146,4</i>	<i>123,1</i>	<i>116,8</i>	<i>110,3</i>

<i>предыдущему году, %</i>						
Строительство	7958,8	11842,2	13722,2	12593	18694,7	21289,7
<i>Темп роста к предыдущему году, %</i>	<i>124,1</i>	<i>148,8</i>	<i>115,9</i>	<i>91,8</i>	<i>148,5</i>	<i>113,9</i>
Здравоохранение и предоставление социальных услуг	4433,1	5317,6	8029,6	7781	8486	10325,8
<i>Темп роста к предыдущему году, %</i>	<i>153,2</i>	<i>120,0</i>	<i>151,0</i>	<i>96,9</i>	<i>109,1</i>	<i>121,7</i>
Образование	4450,8	5538,5	8320,2	10739	10550,1	11859,4
<i>Темп роста к предыдущему году, %</i>	<i>145,7</i>	<i>124,4</i>	<i>150,2</i>	<i>129,1</i>	<i>98,2</i>	<i>112,4</i>
Предоставление прочих коммунальных, социальных и персональных услуг	3707,5	4472,5	5418,2	7903	79990,9	8905
<i>Темп роста к предыдущему году, %</i>	<i>120,5</i>	<i>120,6</i>	<i>121,1</i>	<i>145,9</i>	<i>101,1</i>	<i>111,7</i>

В 2006–2011 гг. среднемесячная номинальная заработная плата в экономике Новооскольского районе росла более высокими темпами, чем в среднем по Белгородской области. Однако на протяжении всего рассматриваемого периода ее размер оставался ниже среднемесячной номинальной начисленной заработной платы в Белгородской области. В 2011 году размер номинальной заработной платы в Новооскольском районе составил 17325 рублей, и превысил уровень 2006 года в 3,0 раза, но оказался меньше областного показателя на 7,7% (по области – 18778,8 руб.).

В Новооскольском районе на протяжении рассматриваемого периода сохраняется значительная дифференциация заработной платы по видам экономической деятельности. В 2011 году самый высокий уровень среднемесячной номинальной начисленной заработной платы в Новооскольском районе сложился в сфере финансовой деятельности (28247,9 рублей), в сфере оптовой и розничной торговли (21474,7 рублей), сельском и лесном хозяйстве (20278,2 руб.). Низкооплачиваемыми в Новооскольском районе продолжают оставаться работники сферы коммунальных, социальных и персональных услуг, а также здравоохранения и образования. Разница между самым высоким и самым низким уровнем заработной платы по видам экономической деятельности в Новооскольском районе в 2011 году составила 3,2 раза.

Таблица 6

Показатели уровня жизни населения муниципального района «Новооскольский район»

(рублей)

Показатели	2006	2007	2008	2009	2010	2011
Величина прожиточного минимума в среднем на душу населения	2756	3099	3742	4087	4560,1	4956
Величина прожиточного минимума трудоспособного населения	3112	3369	4037	4437	4953,7	5295
Среднемесячная заработная плата работников предприятий и организаций	5822	8219	11548	13291	14742	17325
Уровень покупательной	1,9	2,4	2,9	3,0	3,2	3,5

способности среднемесячной номинальной численной заработной платы						
--	--	--	--	--	--	--

В 2011 году размер номинальной заработной платы в Новооскольском районе был выше среднеобластного по таким видам деятельности, как «Сельское хозяйство, охота и лесное хозяйство» (на 13%), «Оптовая и розничная торговля; ремонт автотранспортных средств, мотоциклов, бытовых изделий и предметов личного пользования» (на 26,3%). Уровень заработной платы в здравоохранении и предоставлении коммунальных, социальных и персональных услуг значительно ниже среднеобластных показателей – на 17 и 24,4% соответственно.

Величина прожиточного минимума в среднем на душу населения в 2011 году по сравнению с 2006 выросла в Новооскольском районе в 1,8 раза. Повышение среднемесячной заработной платы в рассматриваемом периоде сопровождалось ростом ее покупательной способности с 1,9 в 2006 году до 3,5 в 2011 году. Тем не менее, покупательная способность заработной платы в Новооскольском районе на протяжении всего рассматриваемого периода отстает от среднего значения по Белгородской области.

Основным источником роста реальных денежных доходов населения является повышение заработной платы. На территории Новооскольского района реализуются меры, направленные на усиление контроля за ростом и своевременной выплатой заработной платы, дальнейшее развитие социального партнерства.

Администрацией Новооскольского района принимаются различные меры по повышению уровня заработной платы и ликвидации просроченной задолженности по ее выплате. В рамках реализации постановления правительства области от 23.01.2012 года № 29-пп «О мерах по повышению уровня заработной платы и ликвидации задолженности по ее выплате в организациях производственных видов экономической деятельности области в 2012 году» и аналогичного постановления администрации муниципального района «Новооскольский район» от 01.02.2012 года № 92, из 93 крупных и средних предприятий производственных видов экономической деятельности муниципального района 78 заключило коллективные договоры. Все заключившие коллективные договоры предприятия производственных видов экономической деятельности включили в них обязательства по увеличению заработной платы при условии укрепления финансового состояния предприятия, 23 предприятия включили пункт по установлению минимальной заработной платы на уровне прожиточного минимума трудоспособного населения области.

Проводится мониторинг просроченной задолженности по заработной плате в организациях производственных видов экономической деятельности. По состоянию на 01 января 2012 года просроченной задолженности по заработной плате в Новооскольском районе нет.

Также проводится мониторинг численности работников и средней заработной платы по основным крупным и средним организациям, выявляются предприятия с низким уровнем заработной платы - менее 11,0 тыс. руб.

Ежемесячно проводятся заседания районной межведомственной комиссией по обеспечению роста заработной платы, своевременности и полноты перечисления обязательных платежей от фонда оплаты труда, на которых заслушиваются руководители предприятий, допустивших просроченную задолженность по налогам и недоимке в бюджет муниципального района, а также, где средняя заработная плата менее 9,5 тысячи рублей в месяц и 8 тысячи рублей в сельском хозяйстве.

В соответствии с планом мероприятий по ликвидации выплаты «теневой» заработной платы в организациях Белгородской области и обеспечению дополнительных поступлений налога на доходы физических лиц в консолидированный бюджет области и на основании сведений, представленных межрайонной инспекцией ФНС России №6 по Белгородской области, составлен реестр из 8 организаций Новооскольского района, выплачивавших

среднемесячную заработную плату ниже установленного уровня.

Ежемесячно по данным организациям проводится мониторинг среднесписочной численности работников, средней заработной платы и уплаты НДФЛ.

Основными проблемами в области повышения качества жизни населения:

- дифференциация заработной платы по видам экономической деятельности. Низкий уровень оплаты труда работников бюджетной сферы;
- низкий уровень пенсионного обеспечения, что ослабляет трудовую мотивацию, увеличивает бедность, сокращает платежеспособный спрос и инвестиционный потенциал населения.

1.2.3. Социальная защита населения

За период с 2011 по 2015 годы гражданам Новооскольского района оказана адресная материальная помощь на сумму 7 млн. руб., что составляет 100 % охват выделенных средств. 1450 семей получили адресную материальную помощь, из них: 726 семей с детьми; 208 семей, имеющих в своем составе пенсионеров и инвалидов; 184 семьи, имеющие в своем составе неработающих граждан трудоспособного возраста.

Приоритетной формой предоставления адресной материальной поддержки является помощь на основе социального контракта, которая предоставлена 233 семьям на сумму 1,2 млн. руб., что составляет 18 % от общего объема выделенных средств на оказание государственной социальной помощи малоимущим. 188 семей преодолели трудную жизненную ситуацию, из которых 43 граждан трудоустроились, 7 семей улучшили жилищные условия, 2 семьи обзавелись личным подсобным хозяйством.

Основной формой предоставления социальных услуг является обслуживание пожилых граждан и инвалидов на дому, которой воспользовались 5275 граждан. Сеть надомного обслуживания функционирует во всех сельских и городском поселениях района. Очередность в предоставлении социальных видов услуг гражданам пожилого возраста и инвалидам отсутствует.

Социальными работниками оказано 29896 единиц дополнительных услуг 12427 нуждающимся гражданам на сумму 1,3 млн. руб., из них работниками отделения срочной помощи оказано 21452 единиц услуг 7827 гражданам на сумму 0,4 млн. руб. Поступления от предоставления услуг населению в 2015 году составили 20,4 млн. руб. Постоянно проводится мониторинг нуждаемости граждан в предоставлении социальных услуг. В 2016 году планируется увеличить объем оказанных дополнительных услуг на 15%.

1.2.4. Жилищно-коммунальная сфера и благоустройство

Жилищный фонд Новооскольского района составляет 1121,6 тыс. кв. м общей площади, которые неравномерно распределены по времени постройки и проценту износа.

Таблица 7

Распределение жилищного фонда по проценту износа по состоянию на 1 января 2011 года

Наименование	Площадь жилых помещений, тыс. кв. м
<i>По проценту износа:</i>	
от 0 до 30%	592,4
от 31% до 65%	468,1
от 66% до 70%	60,8
свыше 70%	-

Из общего числа зданий, 61,1 тыс.кв. м отнесены к разряду ветхого и аварийного, что составляет 5,4% от общей площади жилищного фонда Новооскольского района.

Таблица 8

Динамика показателей по ветхому и аварийному жилью

Показатели	2007	2008	2009	2010	2011
Ветхое и аварийное жилье, тыс.кв. м	30,7	55	74,4	61,1	409,3
Количество зданий ветхих и аварийных жилью	827	1085	1650	761	
Количество семей, переселенных аварийного жилья во вновь построенное	-	-	12	88	-
Количество семей, стоящих в очереди на улучшение жилищных условий	258	252	235	230	197

С 2006 года в Новооскольском районе реализуется национальный проект «Доступное и комфортное жилье гражданам России».

Одним из путей решения жилищной проблемы является предоставление ипотечных кредитов и займов. На особом учете состоят также граждане, подвергшиеся аварии на Чернобыльской АЭС, выехавшие из районов Крайнего Севера, вынужденные переселенцы, молодые семьи, дети-сироты.

Количество семей, стоящих в очереди на улучшение жилищных условий в 2011 г. снизится на 16 %.

Строительство новых зданий – это обеспечение достойного качества жизни населения Новооскольского района. Но есть сфера, которая непосредственно определяет это самое качество жизни. К ней относится сфера жилищно-коммунального хозяйства (ЖКХ). Не секрет, что именно здесь сконцентрированы острейшие проблемы, характерные для Новооскольского района.

Жилищно-коммунальная отрасль находится в тяжелейшей ситуации. За период с 2006 года по 2011 год жилищно-коммунальные услуги на территории Новооскольского района оказывали 12 организаций.

Данные за 2006 год не могут быть проанализированы, так как с 1 января 2006 года образовано: УМП «Комбинат коммунальных предприятий», с 1 сентября 2006 года образовано ОАО «ТГК-4», с 15 сентября 2006 года образовано ОАО «БРГ», с 1 марта 2008 года ОАО «Белгородская теплосетевая компания». С 28 апреля 2009 года образовано предприятие МУП «Тепловая компания». В 2006 году действовали на территории района такие предприятия как МУП «Водоканал», МУП «ЖКУ», УМП «Управляющая компания». В 2008 году образовано 4 предприятия МУП «Новооскольский водоканал», МУП «ЖКХ», МУП «УЭЖФ», ООО «Центральное». Поэтому целесообразно провести анализ действующих предприятий оказывающих жилищно-коммунальные услуги на территории Новооскольского района, начиная с 2009 года.

Таблица 9

Объем начисленных платежей за жилищно-коммунальные услуги по Новооскольскому району:

Показатель	2009	2010	2011
Начислено Жилищно-коммунальные услуги, руб.	62518500	1062870101	128075600
Оплачено ЖКУ, руб.	57943800	1042568927	124995200
% сбора платежей за ЖКУ	92.68	98.09	97.59

В 2011 году % сбора платежей составил 97,59%, что на 4,91% больше уровня 2009 года.

Таблица 10

Комплекс коммунальной инфраструктуры Новооскольского района

Показатели	2009	2010	2011
Протяженность уличной водопроводной сети, км	121,8	129,7	129,7
Протяженность водопроводной сети, нуждающейся в замене, км	16	16	14
Объем воды, поданной в сеть, тыс. куб. м	878,7	924,2	907,3
Объем воды, отпущенной населению на коммунально-бытовые нужды, тыс. куб. м	632,6	670,1	668,8
Производственная мощность водопроводов, тыс. куб. м в сутки	2,39	2,39	2,39
Использование производственной мощности водопроводной сети, %	32	32	32
Утечка и неучтенный расход воды, в % от всей подачи воды	6	6	6
Пропуск воды через очистные сооружения, в % к уровню воды		54,8	51,7
Протяженность уличной канализационной сети, км	46,6	46,6	46,6
Протяженность уличной канализационной сети, нуждающейся в замене, км		3	4
Количество источников теплоснабжения, ед.	18	18	18
Производственная мощность котельных, тыс. Гкал	78,853	78,853	78,853
Производство теплоэнергии, тыс. Гкал:			
в том числе:			
-населению:	38,514	36,993	38,059
Протяженность тепловых и паровых сетей, км	41,8	41,8	41,8
Протяженность тепловых и паровых сетей, нуждающихся в замене, км	22,8	22,6	21,6

В 2009 г. протяженность уличной водопроводной сети составила 121,8 км, из нее 16 км нуждалось в замене, что составляло 13,1 % общей протяженности сети.

В 2009 г. объем воды, поданной в сеть, составил 878,7 тыс. куб. м воды, а в 2011 – 907,3 тыс. куб. м., что на 3 % больше уровня 2009 года. Производственная мощность водопроводов, составила 2,39 тыс. куб. м воды в сутки, использовалась на 32 %. Утечка и неучтенный расход воды в системах водоснабжения составляют в среднем 6 % от всей подачи воды в год.

По-прежнему остается актуальной проблема качества воды. Пропуск воды через очистные сооружения за 2011 г. составил 51,7% к уровню воды, поданной в сеть. В 2011 г. населению и на коммунально-бытовые нужды было отпущено 668,8 тыс. куб. м воды, что больше уровня 2009 г. на 5%.

Протяженность уличной канализационной сети за анализируемые периоды составила 46,6 км.

На 2011 г. тепло населению и на коммунально-бытовые нужды отпускали 18 источников теплоснабжения, производственной мощностью котельных - 78,853 тыс. Гкал.

В 2011 г. протяженность тепловых в двухтрубном исчислении составила 41,8 км. В 2011 году в замене нуждается 51,7 % всех тепловых сетей.

Производство теплоэнергии населению в 2011 г. составило 38,059 тыс. Гкал., что меньше уровня 2009 года на 0,455 тыс. Гкал.

Автодорожное хозяйство Новооскольского района

Показатели	2008	2009	2010	2011
Общая протяженность автомобильных дорог, всего км.	1023,66	1023,66	1023,66	1023,66
Сумма выделенных средств на содержание и ремонт улично-дорожной сети, млн. руб.	21,4892	23,2277	14,883	15,8008

Общая протяженность автомобильных дорог на территории Новооскольского района в 2011 г. составила 1023,66 км.

Все дороги обслуживаются поселениями. Ежегодно производится ямочный ремонт асфальто-бетонных покрытий, однако для достижения нормативных требований по эксплуатации, необходимо произвести капитальный ремонт, так как износ асфальто-бетонного покрытия достаточно высок и ямочный ремонт в данной ситуации не приносит требуемого результата. Потребность в ямочном ремонте в 2011 году составила 60 км, сумма, необходимая для проведения ремонта – 240,1 млн. руб.

В 2012 г. прогнозируется увеличения улично-дорожной сети на территории Новооскольского района за счет расширения микрорайона индивидуального жилищного строительства «У поста ГАИ».

В 2011 г. для содержания автодорог местного значения было запланировано 15,8008 млн. руб., а фактически затрачено 15,8008 млн. руб. (100%). Протяженность дорог областного значения на территории Новооскольского района составляет 476,3 км, из них 22,6 км находятся в удовлетворительном состоянии, не отвечающим требованиям безопасности движения. Согласно долгосрочной целевой программы «Совершенствование и развитие транспортной инфраструктуры Белгородской области на 2011-2017 годы» будет выполнена реконструкция обхода города Новый Оскол и реконструкция автодороги Новый Оскол – Валуйки - Ровеньки.

1.2.5. Строительство жилья

В строительном комплексе Новооскольского района работает 6 организаций, в том числе 3 подрядных и 3 предприятия промышленности стройматериалов.

В районе ведется жилищное строительство.

**Жилищный фонд муниципального образования
Новооскольский район**

Показатели	2006	2007	2008	2009	2010	2011
Общее число жилых помещений, всего тыс. кв. м	27,3	26,5	30,8	30,2	24,3	22,1
Общее число жилых домов, ед.	199	148	116	101	120	112
Ввод в действие общей площади, всего кв. м	27,3	26,5	30,8	30,2	24,3	22,1
в том числе:						
ввод в действие многоквартирных домов, всего кв. м	3227	-	5114	2211	242	1239
введено квартир, ед.	55	-	76	48	7	28
введено индивидуальных жилых домов, кв. м	24037	26455	25711	28010	24012	20848
введено индивидуальных жилых домов, ед.	197	148	114	100	116	109

За счет всех источников финансирования в 2011 г. на территории Новооскольского района построено 137 новых благоустроенных квартир общей площадью 22087 кв. м.

В объеме жилья, сданного в эксплуатацию в 2011 г., 94,4% возведено индивидуальными застройщиками. Населением введено в действие 109 жилых домов общей площадью 20,8 тыс. кв.м.

Ввод в действие общей площади в расчете на душу населения в 2011 году составил 0,52 кв. м. на человека.

Произошло снижение ввода жилых помещений на 10 % в по сравнению с 2010 г. Наибольшая доля вводимого жилья прогнозируется за счет строительства жилых помещений индивидуальными застройщиками.

Основными проблемами в сфере жилищно-коммунального хозяйства и строительства являются:

- высокий удельный вес жилых помещений, признанных непригодными для проживания;
- значительны проблемы сельского коммунального хозяйства, особенно обеспечения сельского населения водой и теплоснабжением;
- увеличение степени износа основных фондов коммунального хозяйства на тепловых и водопроводных сетях;
- сложное финансовое состояние организаций жилищно-коммунального хозяйства.

1.2.6. Транспорт

Транспорт и связь – одна из сфер развития современной экономики муниципального образования Новооскольский район.

В Новооскольском районе развита пассажирская транспортная сеть, которая включает 13 маршрутов пригородного, 2 – междугородного сообщения и 3 городских маршрута. Технологическое обеспечение перевозочного процесса осуществляют 2 автостанции. Спрос населения на транспортные услуги в основном обеспечен, в том числе с предоставлением льгот на проезд согласно действующему законодательству. Фактически за 2011 г. перевезено пассажиров 226,5 тыс. рейсов, что на 19,5 % меньше чем в 2010 году.

Обеспечена также регулярность движения автобусов по маршрутам до 96,8%.

Таблица 13

Пассажирские перевозки транспортом общего пользования

Показатель	2006	2007	2008	2009	2010	2011
Перевезено пассажиров – всего, тыс. чел.	427,5	344	326,5	286,7	281,1	226,5
в том числе:						
автобусами	427,5	344	326,5	286,7	281,1	226,5

Пассажирооборот организаций транспорта

Показатель	2006	2007	2008	2009	2010	2011
Пассажирооборот транспорта, млн. пассажиро-км	5,7	5,3	5,2	4,8	5,9	6,5
-автобусного	5,7	5,3	5,2	4,8	5,9	6,5

Негативным моментом является и постоянная убыточность организаций транспорта. За 2011 г. доходы от перевозок пассажиров составили 7,0617 млн. руб., расходы – 16,8731 млн. руб. По сравнению с 2010 г. доходы увеличились на 11,7%, расходы – на 32,7%. Доходы на 1 км пробега составили 5,32 руб., расходы – 12,7 руб.

На территории Новооскольского района в полном объеме представлены все виды современной связи: электрической, почтовой, мобильной. Услуги мобильной телефонной связи оказывают компании МТС, Билайн, Мегафон и Теле-П. Все компании планируют строительство новых вышек, для большей надежности и развития своей связи. Предоставляются услуги по выходу в Интернет. Практически вся территория охвачена теле- и радиовещанием.

На начало 2012 г. в Новооскольском районе насчитывалось 13000 основных телефонных аппаратов городской и сельской телефонной сети общего пользования, что на 4 % больше, чем на аналогичную дату 2011 года.

Таблица 14

Обеспеченность населения проводным вещанием, на конец года, единиц

Показатель	2009	2010	2011	2011 в % к	
				2010	2009
Число основных аппаратов, подключенных к телефонной сети общего пользования	157	177	370	209	235,7

1.2.7. Здравоохранение

В настоящее время в здравоохранении Новооскольского района осуществляется переход от системы, ориентированной на лечение заболевания, к системе охраны здоровья граждан, основанной на приоритете здорового образа жизни и направленной на профилактику болезней.

На территории Новооскольского района действует одно лечебно-профилактическое учреждение, 32 фельдшерско-акушерских пункта. На протяжении ряда лет заболеваемость взрослого населения и детей в Новооскольского района была ниже, чем в среднем по области.

Увеличение заболеваемости с впервые установленным диагнозом объясняется в том числе тем, что с 2006 года в рамках национального проекта «Здоровье» проводится дополнительная диспансеризация определенных групп населения: детей первого года жизни, детей-сирот, работающих граждан.

Наиболее распространенными в Новооскольском районе являются заболевания системы кровообращения, глаз, органов дыхания.

У детей распространены заболевания органов дыхания, глаз, нервной системы. В 2011 году общее число коек в больничных учреждениях Новооскольского района составило 245 ед.

Обеспеченность койками в Новооскольском районе не значительно уменьшилась связи с реформированием системы здравоохранения и переносом акцента на амбулаторно-поликлиническую службу, развитие сети дневных стационаров, стационаров на дому, укрепление службы скорой медицинской помощи.

Обеспеченность всеми койками в 2011 году составила 57,6 на 10 000 человек и была значительно ниже областного показателя – на 22,7%.

Обеспеченность врачами на 10 тыс. населения в Новооскольском районе в 2011 году составила 28,2 чел., что ниже областного показателя на 11,9%, средним медицинским персоналом на 7,1%.

По состоянию на 1 января 2011 года в учреждениях здравоохранения

Новооскольского района работают 120 врачей и 462 чел. средних медицинских работников.

Таблица 15

Кадровый потенциал системы здравоохранения Новооскольского района

Показатель	2006	2007	2008	2009	2010	2011
Количество врачей, ед.	117	122	134	130	118	120
Количество средних медицинских работников, ед.	430	416	474	465	458	462
Укомплектованность врачами %	100	100	100	100	100	100
Укомплектованность средним медицинским персоналом %	100	100	100	100	100	100

Система здравоохранения Новооскольского района на протяжении всего рассматриваемого периода была полностью укомплектована врачами и средним медицинским персоналом.

Тем не менее, за период с 2008 по 2011 гг. количество врачей в Новооскольском районе уменьшилось на 12%, средних медицинских работников – на 3,5%.

Ежегодно проводится повышение квалификации медицинских работников.

В течение анализируемого периода в Новооскольском районе было построено новое здание терапевтического отделения районной больницы, проведена реконструкция родильного отделения, открыто два индивидуальных родильных зала. Кроме того, построен новый поликлинический корпус районной больницы, в состав которого вошли взрослая, детская поликлиники, женская консультация, клиничко-диагностическая лаборатория, флюорографический кабинет.

В 2007 году проведен капитальный ремонт 8 медицинских учреждений в с. Старая Безгинка, с. Шарাপовка, с. Глинное, с. Оскольское, пос. Прибрежный, с. Ниновка, с. Васильдол, с. Ярское. Кроме того, капитально отремонтировано пять фельдшерско-акушерских пунктов.

Формируется сеть общих врачебных практик. На начало 2011 года в районе подготовлено 17 врачей общей практики (13 из них обслуживают сельское население), 48 медицинских сестер общей практики.

Продолжается реализация мероприятий приоритетного национального проекта «Здоровье», в том числе:

-осуществление дополнительных выплат врачам общей практики, участковым терапевтам, участковым педиатрам, фельдшерам скорой медицинской помощи и среднему медицинскому персоналу фельдшерско-акушерских пунктов;

-иммунизация населения;

-дополнительная диспансеризация;

-родовые сертификаты;

-обследование населения с целью выявления ВИЧ-инфекции, вирусных гепатитов В и

С.

Все ЛПУ Новооскольского района обеспечены лекарственными препаратами в достаточном количестве для оказания амбулаторно-поликлинической и стационарной помощи. Лечение проводилось в соответствии с федеральными стандартами. Питание стационарных больных осуществлялось в соответствии с минимальными нормами потребления и калорийности.

Основными проблемами в сфере здравоохранения остаются:

- необходимость оснащением современным оборудованием отделения ЛПУ;
- низкие значения основных показателей заболеваемости;
- низкий престиж медицинской специальности.

1.2.8. Образование

Образовательная среда Новооскольского района в себя включает 25 общеобразовательных школ (14 средних, 10 основных, 1 начальная), 4 внешкольных учреждения, 13 дошкольных образовательных учреждений, функционирующих самостоятельно и 10 дошкольных групп организованных в общеобразовательных учреждениях.

Таблица 16

Количественная характеристика объектов образования в Новооскольском районе

(на начало учебного года)

Вид образовательного учреждения годы	2008/09	2009/10	2011/12	Темп роста 2011 к 2008, %
Детские дошкольные учреждения	13	13	13	х
Общеобразовательные школы	25	24	24	96,0
Внешкольные учреждения	4	4	4	х
Учреждения среднего профессионального образования	1	1	1	х

За последние три года довести наполняемость классов до 25 человек в городской местности и 14 человек – в сельской не удалось, в настоящее время наполняемость классов доведена до 22 человек в городской местности и 9 человек – в сельской в связи с тем, что произошло сокращение контингента обучающихся Новооскольского района на 11,5% (с 4372 до 3868 чел.). Демографические процессы в наибольшей степени затрагивают общеобразовательную школу.

В Новооскольском районе за последние годы снизился (с 37 до 33%), но остается высоким процент малокомплектных школ.

Таблица 17

Основные показатели сферы образования Новооскольского района

(на начало учебного года)

Показатели годы	2006	2007	2008	2009	2010	2011	Темп роста 2011 к 2006, %
Обеспеченность общеобразовательных школ компьютерной техникой (учащихся на 1 компьютер)	24,2	19,9	12,9	11,7	8,1	6,7	361
Число общеобразовательных школ, имеющих выход в Интернет	24	24	24	24	24	24	х

Согласно закону Белгородской области от 20.12.2004г. №160 «О нормативах расходов на реализацию основных общеобразовательных программ» численность обучающихся малокомплектной начальной школы может составлять до 10 чел. (1 школа в районе, численность учащихся соответствует), основной школы – до 40 чел. (4 школы, 40% от

общего количества основных школ), средней – до 100 чел. (3 школы, 21% от общего количества средних школ).

Доля школьников, обучающихся в общеобразовательных учреждениях, отвечающих современным требованиям к условиям осуществления образовательного процесса, составляет 83%;

Средняя заработная плата учителей 13,852 тысяч рублей.

Существующая сеть включает в себя четыре школьных округа: 2 базовые (опорные) школы с сетевыми школами, школа – ресурсный центр с сетевыми школами, школа социокультурный комплекс, работающая в режиме социального партнёрства с сетевыми школами, дошкольными образовательными учреждениями, учреждениями дополнительного образования детей, высшими учебными заведениями, с учреждениями культуры и здравоохранения.

На сегодняшний день сеть общеобразовательных учреждений, имеет классы с углубленным изучением отдельных предметов, созданы 2 школы с углубленным изучением отдельных предметов. С целью обеспечения права выбора и реализации образовательных программ повышенного уровня в сельской местности в районе открыт класс с углубленным изучением отдельных предметов, способствующих удовлетворению индивидуальных запросов обучающихся на 3 ступени общего образования. В углубленных классах обучается 415 человек, 12% от общей численности учащихся. При этом 302 из них обучалось в школах, реализующих повышенный уровень образования (73%), 113 школьников получали образование повышенного уровня в общеобразовательных школах района, из них 20 в сельской местности.

Снизился процент школьников, охваченных очно-заочной формой обучения – с 2,02 до 0,7 %.

Однако остаётся на стабильном уровне процент школьников, охваченных занятиями по индивидуальным программам на дому – 1,6% (или 58 школьников).

На протяжении последних 3-х лет, при сокращении сети образовательных учреждений, общая численность педагогов снизилась, в том числе учителей: с 405 человек в 2007-2008 учебном году до 363 человек в 2011-2012 учебном году, что составило 10%. Наряду с сокращением школ, немаловажной причиной уменьшения количества является неявка молодых специалистов, получивших педагогическое образование по месту работы в школу. До 30 % молодых специалистов (от общего количества обучающихся в педагогических учебных заведениях) прибывают в район по распределению, остаются работать только третья часть от прибывших. Отсюда увеличение среднего возраста педагогов – 41 год.

В 2008 году создан муниципальный центр оценки качества образования. В школах района используется независимая оценка учебных достижений обучающихся в форме внешнего (независимого) тестирования. Кроме того, Новооскольский район участвует в Международных исследованиях ICCS и TIMSS. Используется метод аттестации руководящих и педагогических работников, основанный на компетентностном подходе, ориентированный на новую систему оплаты труда работников образования.

Реализация задач модернизации образования региона требует профессиональной и социальной состоятельности педагогических и руководящих кадров образовательных учреждений. В настоящее время педагогический коллектив Новооскольского района насчитывает 667 человек, в том числе 380 учителей. Высшее образование имеют 91,5% педагогических работников, в том числе учителя начальных классов – 93,6%. Высок образовательный уровень педагогов, осуществляющих преподавание гуманитарного и естественно-математического циклов и составляет 96,3%.

Укомплектованность педагогическими кадрами, имеющими соответствующую квалификацию, по каждому из предметов базисного учебного плана составляет – 98,4 %.

Квалификационный уровень педагогических работников составляет 50,5%, из них 95 чел. (14,2%) имеют высшую квалификационную категорию, 242 чел. (36,3%) – первую квалификационную категорию.

Два педагога награждены орденами и медалями, пять - удостоены почетного звания «Заслуженный учитель Российской Федерации». Восемьдесят восемь работников отмечены знаком «Отличник народного просвещения» и «Почетный работник общего образования Российской Федерации», награждены почетной грамотой министерства образования и науки Российской Федерации – двадцать два.

Развитие учительского потенциала, внедрение системы моральных и материальных стимулов для сохранения в школах лучших педагогов и постоянного повышения их квалификации – задача, которая успешно решается в Новооскольском районе на протяжении ряда лет.

В последние годы сложилась система моральной и материальной поддержки учительства в рамках приоритетного национального проекта «Образование». В школах Новооскольского района трудятся 18 учителей, которые за высокое педагогическое мастерство и значительный вклад в образование получили государственную поддержку в размере 100тыс. рублей

Дальнейшее развитие кадровой политики в сфере образования требует преодоления тенденции увеличения численности руководящих и педагогических работников пенсионного и предпенсионного возраста; трудоустройство выпускников учреждений ВПО, СПО в соответствии с потребностью образовательных учреждений Новооскольского района.

За последние годы заметно улучшилась работа со школьниками в рамках районной целевой программы «Одаренные дети».

В 2010-2011 учебном году в конкурсах приняли участие 389 учащихся. Из них 63 стали победителями и 97 человек - лауреатами. Двое обучающихся стали призерами всероссийских очных научно-исследовательских конкурсов «Шаг в будущее» и «Отечество».

В рамках ПНП «Образование» за время его реализации 15 учащимся школ Новооскольского района присуждены премии в размере 60 тыс. руб., 7-ми - по 30 тыс. руб.

В 2011 г. из числа победителей и призеров Всероссийской олимпиады школьников, призеров чемпионата России среди школьников по автотомодельному, ракетомодельному спорту, победителей областных конкурсов еще 5 учащихся общеобразовательных учреждений района стали обладателями премии Президента Российской Федерации.

Вместе с тем требует совершенствования система психолого-педагогической диагностики детской одаренности, система выявления и дальнейшего сопровождения развития одаренных детей, расширение взаимодействия общеобразовательных учреждений района с учреждениями ВПО.

За последние три года предприняты значительные усилия по оснащению образовательного процесса школ учебно-лабораторным и компьютерным оборудованием. В основные и средние общеобразовательные учреждения было поставлено 15 комплектов учебно-лабораторного оборудования для кабинетов русского языка и литературы, истории и географии, 8 комплектов: мультимедийные проекторы, интерактивные доски, офисная техника, что позволило укомплектовать современным учебно-лабораторным оборудованием 100% основных и средних школ; 23 автоматизированных рабочих места учителя.

Целенаправленная программа информатизации образования позволила обеспечить образовательные учреждения Новооскольского района современной компьютерной техникой, продолжена работа по финансированию подключения образовательных учреждений района к высокоскоростной сети Интернет системы ADSL (безлимитный).

По состоянию на 31 декабря 2011 года:

- оснащены компьютерной техникой 100% образовательных учреждений общего образования, однако требуется её постоянное обновление;
- 100 % школ имеют широкополосный Интернет;
- нагрузка на 1 ПК современной модификации уменьшилась с 24 до 6 человек;
- библиотеки основных и средних школ оборудованы компьютерами на 100% и имеют медиатеки, однако необходимо её обновление.

В то же время, оснащение образовательного процесса комплексом учебного и компьютерного оборудования, функциональные возможности которого не ниже требований,

предъявляемых к оборудованию в «Перечне учебного и компьютерного оборудования для оснащения общеобразовательных учреждений», соответствует лишь на 85 %.

Вместе с тем, эти данные свидетельствуют о том, что в Новооскольского районе не решена в полной мере задача обеспечения необходимого качества образования и уровня социализации детей, обучающихся в малокомплектных школах, где не открыты классы повышенного уровня. Причины этого – отсутствие у педагогов необходимой квалификации, недостаточная оснащённость образовательного процесса необходимым оборудованием и главное, низкая численность учащихся третьей ступени, что не даёт возможности открывать параллельные классы и тем самым создавать условия для профильного обучения детей.

Новооскольский район обеспечен сетью дорог с твердым покрытием до каждого населенного пункта, имеющего общеобразовательное учреждение, что позволяет решать проблему доступности качественного образования независимо от места проживания. В текущем учебном году подвоз 847 школьников осуществляется из 30 населенных пунктов в 15 школ. Максимальное расстояние подвоза – 20 км.

С целью увеличения наполняемости классов и увеличения нагрузки на одного учителя, а также создания для учащихся условий, соответствующих всем требованиям, в 2008 году закрыты образовательные учреждения: МОУ «Боровская ООШ», МОУ «Слоновская ООШ», МОУ «Заолешенская НОШ». Переведены в основные средние школы: МОУ «Васильдольская СОШ», МОУ «Боровогринёвская СОШ», МОУ «Ольховатская СОШ». Школы-сад стали детскими садами: МОУ «Начальная школа детский сад компенсирующего вида г. Нового Оскола», МОУ «Яковлевская начальная школа-сад». В результате оптимизации сети было сэкономлено 8,1 млн., руб.

Все образовательные учреждения района существуют как самостоятельные юридические лица. Учащиеся основных школ после окончания по прежнему поступают в среднеспециальные учебные заведения. Необходимо усилить привлечение выпускников основных школ сетевым взаимодействием, предоставлением более широкого спектра профессиональной и профильной подготовки выпускников средней(полной) школы.

Удался пример школы социокультурный комплекс работающей в режиме социального партнёрства с сетевой школой, учреждениями культуры, здравоохранения, учреждениями дополнительного образования детей. В районе успешно реализуется профессиональная подготовка учащихся третьей ступени. Создана сеть образовательных учреждений по профессиональной подготовке и включает в себя шесть школ – ресурсных центров. Охват профессиональной подготовкой составляет 100% по одной профессии и 80% по двум.

Положительный опыт планируется совершенствовать во всех школьных округах. Необходимо создать эффективное взаимодействие образовательных учреждений как сетевых единиц в рамках единого образовательного пространства, что обеспечит максимальное использование образовательных ресурсов для достижения необходимого качества образования.

В Новооскольского районе накоплен положительный опыт по развитию системы дополнительного образования детей и молодежи, укреплению воспитательного потенциала образовательных учреждений региона. Реализуются областные и районные комплексно-целевые программы в области духовно-нравственного, патриотического воспитания, профилактики негативных проявлений в подростковой среде.

Более 11 тыс. детей и подростков (191% от общей численности детей) занимаются в различных творческих объединениях. В Новооскольского районе функционируют 4 учреждения дополнительного образования, активно развивается дополнительное образование на базе общеобразовательных школ. В учреждениях дополнительного образования открыты 287 кружков технической, художественно-эстетической, спортивной, эколого-биологической, туристско-краеведческой направленности, в которых занимается 3868 детей и подростков в возрасте от 6 до 18 лет (около 98 % от общего числа детей указанного возраста).

Однако принимаемые меры не позволяют в настоящее время изменить ситуацию в

области воспитания коренным образом. Сегодня наблюдаются недостаток гражданского, патриотического самосознания и конструктивного общественного поведения. Требуют координации действия различных служб и ведомств, связанных с вопросами воспитания детей и учащейся молодежи.

Среди принятых мер по сохранению и улучшению здоровья воспитанников и обучающихся Новооскольского района особенно значимыми стали увеличение до трех часов преподавания предмета «Физическая культура» во 2-11-х классах всех общеобразовательных учреждений Новооскольского района, увеличение до четырех часов преподавания предмета «Физическая культура» в 5-7 классах с 2009г. В 12 общеобразовательных учреждений Новооскольского района, реализация областных целевых программ «Школьное молоко», «Чистая вода» и «Школьный мед».

Важнейшим итогом образовательной деятельности является здоровый ребенок. В каждом образовательном учреждении создаются такие условия, чтобы ребенку было комфортно и психологически, и физически, к каждому ученику применяется индивидуальный подход, минимизирующий риски для здоровья.

Для решения задач по укреплению физического здоровья учащихся в образовательных учреждениях создаются все необходимые условия. На сегодняшний день в Новооскольском районе имеются 105 спортивных сооружений, из них 48 плоскостных спортивных сооружений, 16 спортивных залов, 12 стрелковых тиров, 5 встроенных помещений для занятий физической культурой, 22 городка ГТО.

Постоянно обновляется материально-техническая база школьных столовых. В 2011 учебном году было закуплено холодильного и технологического оборудования на сумму около 1млн. рублей. В соответствии с новыми санитарными правилами, во все школы Новооскольского района были приобретены дополнительные бытовые холодильники для хранения суточных проб.

Одной из составляющих питания в школе помимо государственных дотаций, родительских доплат и спонсорской помощи является программа по самообеспечению. Участвуя в ней, школы Новооскольского района ежегодно заготавливают овощи для обеспечения качественного питания детей. Кроме этого, по постановлению главы Новооскольского района за школами закреплено 1126 га земли, которая сдается в аренду сельскохозяйственным предприятиям. Полученные денежные средства также позволяют значительно снизить стоимость школьных завтраков и обедов.

В связи с выходом на первый план воспитания культуры здоровья, здорового образа жизни, телесного и духовного самосовершенствования в Новооскольском районе создаются все необходимые условия.

С целью сохранения и укрепления здоровья и физического развития детей, в общеобразовательных учреждениях города осуществляют работу оборудованные в соответствии с требованиями спортивные залы, стрелковые тир, городки ГТО. На территории школ города оборудованы спортивные площадки, позволяющие отрабатывать с учащимися навыки игры в футбол, волейбол, баскетбол. Для проведения занятий физической культуры городские школы №1, №2 на договорной основе используют базы ДЮСШ, ФОКа. В целях обеспечения эффективного использования имеющейся спортивной базы в школах составлен график загруженности спортивных залов, регламентирующий их работу до 22 часов.

На физкультурно-оздоровительные мероприятия за 2011 год из муниципального бюджета было израсходовано 454200 руб., из них на текущий ремонт 207000 руб., на приобретение спортивного инвентаря 55000 руб., на проведение спортивных мероприятий 192200 руб.

Созданы условия для вовлечения учащихся Новооскольского района в регулярные занятия физической культурой и спортом:

- более 1000 учащихся занимаются в школьных спортивных кружках по 11 видам спорта;

- на базе школ Новооскольского района функционирует 21 филиал ДЮСШ, с охватом 1180 человек;
- на базе СОШ №1, СОШ №2, СОШ №3, СОШ №4, функционируют группы для занятий с детьми, отнесенными по состоянию здоровья к специальной медицинской группе, которые посещают 80 человек

В результате системных мероприятий увеличивается процент учащихся, отнесенных по состоянию здоровья к основной группе (2007 год –70,5; 2008 год– 88,2; 2009 год–88,2) и уменьшается – к специальной медицинской группе (2007 год– 4,4; 2008 год –4,8; 2009 год– 2,4).

В то же время в системе образования Новооскольского района по-прежнему актуальны вопросы формирования единой здоровьесозидающей образовательной среды, создания системы непрерывного обучения подрастающего поколения Новооскольского района культуре здоровья, создания системы мониторинга индивидуального здоровья детей, а также целостной системы управления здоровьеориентированным образовательным пространством Новооскольского района.

1.2.9. Культура

Всего в Новооскольском районе функционирует 85 учреждений культуры:

- 40 домов культуры и сельских клубов;
- 40 библиотек;
- 2 детские школы искусств;
- 1 музей имени Первой Конной армии;
- 1 кинотеатр, 10 сельских киноустановок;
- 1 Дом ремесел.

Сеть учреждений культуры Новооскольского района является стабильной уже в течении многих лет.

Основополагающим документом в прошедшем году являлась районная целевая Программа «Развитие сельской культуры Новооскольского района на 2009-2014 годы».

В 2011 году по постановлению правительства Белгородской области от 28 февраля 2011года № 69-пп «О внесении изменений в постановление правительства Белгородской области от 15.09.2008 года № 216-пп» объем средств бюджета, направляемый на реализацию программных мероприятий подлежал уточнению и изменению при формировании бюджетных показателей и проектов на соответствующие годы.

Основные программные мероприятия выполнены на 70%, т.к. после ввода в эксплуатацию нового Дворца культуры «Оскол» выделение бюджетных средств в район временно сократилось.

Таблица 18

Основные показатели культуры

Показатели	Анализ прошедших лет					2011 год (отчет)
	2006 г	2007 г	2008 г	2009 г	2010 г	
Культура						
Число общедоступных библиотек, единиц	40	40	40	40	40	40
В том числе:						
модельных	10	20	25	26	27	30
Число музеев	1	1	1	1	1	1
Число посещений музеев, тыс. чел.	5,5	6,8	6,3	7,4	6,8	9,5

Число учреждений культурно-досугового типа, единиц	40	40	40	40	40	41
Число культурно-досуговых мероприятий тыс.единиц	8,3	8,3	8,2	8,4	8,4	8,6
Число посещений киносеансов, тыс.человек	21,7	22,7	25,0	26,1	30,0	14,8
Количество детей, обучающихся в детских школах искусств, человек	670	689	741	659	652	661
Доля населения, участвующего в платных культурно-досуговых мероприятиях, организованных органами местного самоуправления района, %	16,8	16,8	17,0	18,0	19,0	19,5
Доля модельных домов культуры в общей численности ДК, %	-	2,5	5,0	7,5	10,0	12,2
Количество православных приходов, единиц	11	11	12	12	13	14
Удовлетворенность населения качеством предоставляемых услуг в сфере культуры (качеством культурного обслуживания), % от общего числа опрошенных	72,2	72,2	72,3	58,4	67,4	61,24
Уровень фактической обеспеченности учреждениями культуры в муниципальном районе от нормативной потребности, %	100	100	100	100	100	100

В Новооскольском районе проделана большая работа по реализации Федерального закона от 06.10.2003 г. № 131 – ФЗ «Об общих принципах организации местного самоуправления в Российской Федерации» и Федерального закона от 08.05.2010 г. № 83-ФЗ «О внесении изменений в отдельные законодательные акты Российской Федерации в связи с совершенствованием правового положения государственных (муниципальных) учреждений».

В соответствии с постановлением администрации Новооскольского района от 29.11.2011 г. № 1604 «О создании муниципальных казенных учреждений культуры муниципального района «Новооскольский район» Белгородской области путем изменения типа существующих муниципальных учреждений культуры муниципального района «Новооскольский район» Белгородской области» были вновь созданы 17 муниципальных казенных учреждений культуры в сельских поселениях Новооскольского района, которые объединяют 38 клубных учреждений и 37 сельских библиотек.

В ведомственном подчинении управления культуры функционируют 23 муниципальных казенных учреждения, объединяющих 85 учреждений культуры района, деятельность которых находится в рамках законодательства Российской Федерации.

Путем изменения типа существующих муниципальных учреждений культуры созданы:

- муниципальное казенное учреждение культуры «Новооскольская клубная система» управления культуры администрации муниципального района «Новооскольский район» Белгородской области;

- муниципальное казенное учреждение культуры «Центральная библиотека Новооскольского района» Белгородской области;

- муниципальное казенное образовательное учреждение дополнительного образования детей «Новооскольская детская школа искусств им. Платонова Н.И» Белгородской области;

- муниципальное казенное учреждение дополнительного образования детей «Великомихайловская детская школа искусств» Новооскольского района Белгородской области;

- муниципальное казенное учреждение культуры «Великомихайловский музей им. Первой Конной армии» Новооскольского района Белгородской области;

- муниципальное казенное учреждение культуры «Новооскольская киносеть» управления культуры администрации муниципального района «Новооскольский район» Белгородской области.

Создан сайт управления культуры, который находится в стадии наполнения (KULTURA-NOVOSK.NAROD.RU).

В Новооскольском районе функционирует 5 модельных Домов культуры и 30 модельных библиотек. Требования стандарта к модельным учреждениям культуры полностью выполняются. В 2011 году статус модельного приобрели Богородский сельский Дом культуры, Серебрянская сельская библиотека, Великомихайловская детская библиотека, библиотека семейного чтения.

Продолжает успешно работать «Сувенирная лавка», которая участвует в выставках на всех крупных мероприятиях района и области.

С 2000 года в районе ведется систематическая работа по проведению капитальных ремонтов и реконструкции зданий культурно-досуговых учреждений.

Так в 2011 году были капитально отремонтированы и торжественно открыты в рамках дней культуры Новооскольского района:

- Оскольский сельский Дом культуры с модельной библиотекой;
- Львовский сельский Дом культуры;
- Серебрянский сельский клуб с модельной библиотекой;
- Великомихайловская детская модельная библиотека;
- Сельский клуб п. Полевой с библиотекой.

Всего в 2011 году освоено 13800 тыс. руб. капиталовложений на ремонты учреждений культуры Новооскольского района.

Благодаря укреплению материально-технической базы сферы культуры, как показала практика, повышается социальная значимость учреждений культуры Новооскольского района, расширяются виды культурных услуг, предоставляемых населению, улучшается их качество.

Ведущую роль в культурной жизни района играет муниципальное учреждение культуры «Новооскольская клубная система». В ее состав входят 40 клубных учреждений и Дом ремесел.

Одним из основных показателей работы учреждений культуры Новооскольского района являются творческие коллективы художественной самодеятельности и художественного творчества, клубы по интересам. Сегодня в Новооскольском районе действует 21 «народный самодеятельный коллектив». Улучшение условий для организации досуга населения положительно сказалось на результатах деятельности культурно-досуговых учреждений Новооскольского района.

Создание в учреждениях культуры благоприятных условий для разнообразного и содержательного досуга населения способствует активизации и повышению качества работы в клубных учреждениях Новооскольского района.

На 1 января 2012 года в культурно-досуговых учреждениях района насчитывалось 476 клубных формирований с общим количеством участников 7807 человека. Это на 7 клубных формирований и на 119 человека больше, чем на январь 2011 года. Из них в сельской местности 399 клубных формирований и в них участников – 5935 человек.

2011 год отмечен интересной инновацией. Успешно реализован районный проект «Праздник Гуся в селе Богородское».

Богородский сельский Дом культуры стал обладателем губернаторского гранта, направленного на развитие сельской культуры. Большой популярностью у жителей области пользуется музей «Дом Гуся».

С открытием нового Дворца культуры «Оскол» повысился уровень проводимых мероприятий, появились новые формы работы, созданы новые клубные формирования, расширился спектр услуг, выросла посещаемость мероприятий, а здание Дворца культуры стало украшением северного микрорайона города.

Для учреждений культуры характерна высокая концентрация ресурсов на уровне Новооскольского района. Они управляются через районные структуры и обеспечивают организационное, информационное и творческое содержание культурной деятельности на территории Новооскольского района, координируют творческий процесс.

В централизованную библиотечную систему Новооскольского района входят 40 библиотек.

Сельские библиотеки района находятся в основном в зданиях Домов культуры и клубов. 30 библиотек являются модельными, что составляет 75% от общего их числа в районе, они оснащены современным оборудованием, что дает возможность сельским жителям стать полноправными членами информационного пространства.

Библиотеки оказывают помощь органам местного самоуправления в реализации законодательных и распорядительных документов, информируя население о принимаемых решениях, участвуют в решении общественно-значимых программ, проводят правовое просвещение избирателей, информируют муниципальных служащих об изменении в законодательстве Российской Федерации.

Модернизация сельских библиотек по-прежнему является одним из приоритетных направлений библиотечного дела в Новооскольском районе.

На базе Новооскольской районной библиотеки работает центр муниципальной и правовой информации, его база данных доступна 35 сельским филиалам, что составляет 88% от общего числа библиотек Новооскольского района. С каждым годом растет количество пользователей центра. Библиотеки Новооскольского района осваивают новые информационные технологии, в них функционирует 85 комплектов компьютерного оборудования, 32 библиотеки имеют доступ в Интернет и электронную почту, что позволяет оказывать информационную поддержку органам местного самоуправления, содействовать ознакомлению населения с Уставами поселений и другими документами социального значения районного, областного и федерального значения. Целевые программы Новооскольского района направлены на улучшение качества жизни жителей нашего Новооскольского района.

Библиотечная система Новооскольского района работает стабильно на протяжении последних 11 лет.

В 2011 году пользователей библиотек – 25849 человек, документовыдача – 617856 экземпляров, число посещений – 256400.

В 2011 году в фонды библиотек поступил 6829 экз. документов, в том числе 91 экз. электронных изданий.

Процент обслуживания населения составил 60,0 %. (население района 43256 чел.).

МУК «Централизованная библиотечная система» Новооскольского района размещена на областной Аллее Трудовой Славы за наивысшие достижения в развитии экономической и социальной сферы.

Библиотеки Новооскольской ЦБС создают и укрепляют механизм партнёрства между библиотеками различных уровней, органов местного самоуправления, с общественными организациями, управлением образования, школами, клубами, отделом по делам молодёжи, комиссией по делам несовершеннолетних, бизнесом, некоммерческим сектором и другими организациями Новооскольского района.

Великомихайловский музей им. Первой Конной армии обеспечивает сохранность и

пополнение музейных фондов и коллекций, совершенствует формы и методы музейной деятельности, хранит историю Новооскольского края, расширяет взаимодействие со средствами массовой информации с целью создания положительного имиджа и привлечения посетителей в музей. В музее ведется научно-исследовательская работа по темам: «Жертвы репрессии. Великомихайловцы», «Гонимый и игрушечный промысел в слободе Великомихайловка», «История бондарного промысла в слободе Великомихайловка». Прочитана 61 лекция, оформлено 6 мини-выставок. Лекциями обслужено 1608 человек, выставками – 4088 человек.

Школы искусств занимают центральное место в духовно-эстетическом воспитании подрастающего поколения, где работают высококвалифицированные педагогические работники, 25 преподавателей из 38 являются бывшими учениками школы. Количество учащихся составляет 549 в Новооскольской ДШИ и 112 в Великомихайловской ДШИ.

Новооскольская детская школа искусств им. Платонова Н.И. является центром зонального методического объединения, в которые входят:

- Ездоченское ДШИ;
- Русскохаланская ДШИ;
- Чернянская ДШИ;
- Великомихайловская ДШИ;
- Корочанская ДШИ;
- Алексеевская ДШИ.

Преподаватели школы активно сотрудничают с преподавателями Белгородского музыкального колледжа им. Дегтярева, а так же с преподавателями Губкинского музыкального колледжа, преподаватели которых оказывают методическую помощь, консультируют учащихся, участвующих в конкурсах, и абитуриентов. Преподаватели Белгородского института культуры и искусств осуществляют кураторскую деятельность на народном отделении, хореографическом, изобразительного искусства.

Учащиеся школы участвуют в конкурсах различного уровня и показывают отличные результаты.

2011 год особо значим для «Новооскольской ДШИ им. Платонова Н.И.», школа отметила свой 50 летний юбилей.

Школа завоевала значительный авторитет среди населения города и района. Многие выпускники приводят в школу своих детей, образуя многочисленные школьные «династии».

Развитие отрасли «культура» как одного из главных приоритетов социального развития Новооскольского района выдержало проверку временем и доказывает высокую эффективность вложенных денежных средств.

В Новооскольском районе создан богатый потенциал, обеспечивающий многообразие и высокое качество предоставления культурных услуг населению, повышение их социальной значимости, усиление влияния учреждений культуры и искусства на уровень образованности, информированности, духовно-нравственной культуры личности, что способствует формированию культурной среды в районе.

Перенимать опыт работы Новооскольского района приезжают не только наши соседи, но и уже во второй раз посещают наши учреждения культуры представители Опольского воеводства Польши. В ходе визита польской делегации прошел конструктивный обмен мнениями и предметный разговор.

В Новооскольском районе отрасли «культура» уделяется большое внимание в улучшении материально – технической базы учреждений культуры, ни одно отремонтированное учреждение не было открыто без необходимой для работы комплектации мебелью, аппаратурой, одеждой сцены, музыкальными инструментами, сценическими костюмами.

Основными проблемами в области культуры являются:

- нехватка квалифицированных кадров в сельской местности;
- необходимость восстановления, реставрации и реконструкции исторических памятников.

Для улучшения качества работы, увеличения охвата населения необходимо дальнейшее развитие учреждений культуры в следующих направлениях:

- внедрение компьютерных технологий в методические процессы (приобретение компьютерной техники, подключение к Интернету);
- автоматизация библиотечных процессов и генерация собственных ресурсов (введение электронного каталога, электронного заказа читателей, электронного формуляра, читательского билета);
- модернизация учреждений культуры (ремонт зданий и приобретение оборудования, музыкальных инструментов);
- внедрение современных форм досуговой деятельности.

1.2.10 Информационные ресурсы

На территории города и района действует муниципальное автономное учреждение «ТВ Радио Новый Оскол». В эфир выходят информационные выпуски, тематические программы, беседы в студии. В зоне их внимания – социально-экономическое развитие района и области, молодежная политика, освещение вопросов семьи, материнства, детства, здорового образа жизни.

Районная газета «Вперед» выпускается с августа 1921 года. Главной её целью является точное и полное освещение жизни города и района, что делается в полной мере.

Корпоративная газета «Вестник Приосколья» освещает деятельность закрытого акционерного общества «Приосколье» и публикует материалы о важных мероприятиях, проводимых на территории района.

В соответствии с концепцией информатизации органов исполнительной власти Белгородской области, а так же создания и развития единого информационно-коммуникационного пространства администрацией Новооскольского района проводится работа по следующим направлениям:

1. Проведены мероприятия по аттестации информационных систем и аппаратных комплексов, участвующих в обработке, хранении и передаче персональных данных.

2. В марте 2015 введен в эксплуатацию районный сегмент ЕИКС (единой информационно-коммуникационной сети) Белгородской области.

3. Произведено подключение по ВОЛС (волоконно - оптической линии связи) администрации района, управления сельского хозяйства и природопользования, управления финансов и бюджетной политики, управления образования, ТИК, МФЦ, удаленных окон МФЦ, всех администраций сельских поселений района, средних общеобразовательных учреждений района

5. В соответствии со статьей 25 Федерального закона от 27 июля 2010 года №210-ФЗ «Об организации предоставления государственных и муниципальных услуг» организован пункт приема заявлений на выдачу универсальных электронных карт.

6. Ведется создание единой инфраструктуры обеспечения юридически значимого электронного взаимодействия в Новооскольском районе.

7. Организована работа в системе межведомственного электронного взаимодействия (СМЭВ). Произведен переход на использование программного обеспечения автоматизированного рабочего места Re:Doc.

8. Планово лицензируется программное обеспечение.

9. Проводится оптимизация и модернизация физической структуры локальной вычислительной сети администрации района и администраций сельских поселений.

10. Муниципальные служащие района обучаются на курсах повышения квалификации в области информационных технологий.

12. Зарегистрировано доменное имя второго уровня официального сайта администрации района. Спроектирован, разработан и запущен в работу сайт администрации района. Введен в эксплуатацию программно-аппаратный комплекс для функционирования официального сайта администрации муниципального района.

13. Апробируется операционная система Линукс на возможность использования свободного программного обеспечения в органах местного самоуправления района.

14. Используется программное решение для предоставления информации о показателях социально-экономического развития.

15. Введен в эксплуатацию программно-аппаратный комплекс службы мгновенного обмена сообщениями для оперативного информирования субъектов органов власти Новооскольского района.

16. Произведена регистрация администрации района в единой системе идентификации и аутентификации (ЕСИА), которая обеспечивает санкционированный доступ к информации, содержащейся в государственных информационных системах и иных информационных системах.

17. Произведена, в полном объеме, закупка и настройка программного обеспечения, необходимого для проведения общероссийского дня приёма граждан.

18. Среди населения ведется разъяснительная работа о преимуществах использования единого портала государственных и муниципальных услуг (www.gosuslugi.ru)

19. Созданы 3 пункта (на базе МФЦ, на базе Управления социальной защиты населения, Управления ПФ РФ) регистрации в ЕСИА (единой системе идентификации и аутентификации).

1.2.11. Потребительский рынок

Благоприятная экономическая конъюнктура, сложившаяся в последние годы, а также устойчивый рост реальной заработной платы и пенсий, поступление на рынок товаров в объемах, обеспечивающих платежеспособный спрос населения, способствуют дальнейшему увеличению потребительского спроса населения и укреплению развития оборота розничной торговли и платных услуг.

Таблица 19

Развитие торговли и общественного питания в Новооскольском районе

	2006	2007	2008	2009	2010	2011
Показатели						
Количество объектов розничной торговли всего (магазинов)	278	296	302	305	308	321
Торговая площадь предприятий розничной торговли (м ²)	14784	15868,5	15419,7	15925,5	16944	15923
Оборот розничной торговли (млн.руб.)	673,8	893,5	1300,7	1378	1595,3	2075,3
Количество розничных рынков (ед.)	2	1	1	1	1	1
Количество предприятий общественного питания (ед.)	57	55	49	49	49	42
Количество посадочных мест в предприятиях общественного питания (ед.)	4063	3382	3649	3653	3386	3313
Оборот общественного питания (млн.руб.)	26,9	35,1	48,2	41,9	41,6	52,0

По состоянию на 1 января 2012 года в Новооскольском районе действовало 321

объект розничной торговли (магазинов), 42 объекта общественного питания, 1 универсальный рынок на 458 торговых мест. При этом доля муниципальных торговых предприятий очень мала и составляет всего 0,8%. 99,2% объектов розничной торговли в районе имеют частную форму собственности.

В период с 2006 по 2011 гг. потребительский рынок района развивался довольно динамично. В 2011 году количество объектов розничной торговли возросло по сравнению с 2006 годом на 43 единицы или на 15,5%. Торговая площадь предприятий розничной торговли за анализируемый период увеличилась на 7,7%.

Оборот розничной торговли в Новооскольском районе вырос в 2011 году по сравнению с 2006 в 3 раза. В 2011 году оборот розничной торговли на 75% сформирован организациями и индивидуальными предпринимателями, осуществляющими торговую деятельность в стационарной торговой сети. Доля реализации товаров на универсальном рынке составила 25%.

В структуре оборота розничной торговли в 2011 году удельный вес продовольственных товаров составил 57%, непродовольственных – 43%. Удельный вес товаров, выработанных предприятиями пищевой и перерабатывающей промышленности области, в общей структуре товарооборота занимает от 75 до 90%.

Количество объектов общественного питания в Новооскольском районе сократилось в течение анализируемого периода на 15 единиц. Соответственно, уменьшилось и число посадочных мест в организациях общественного питания. Тем не менее, в абсолютном выражении оборот общественного питания в районе вырос в 2 раза.

Таблица 20

Платные услуги в Новооскольском районе

Показатели	2006	2007	2008	2009	2010	2011
Объем платных услуг населению (млн.руб.)	245,4	225,4	271	365,2	429	441,1
в том числе: объем бытовых услуг населению (млн.руб.)	79	91	122,5	164,9	186	158,3
Количество предприятий службы быта (ед.)	40	43	43	53	54	51

Система бытового обслуживания Новооскольском районе по состоянию на 1 января 2012 года включала 51 предприятие, оказывающих более 10 видов социально значимых услуг. Несмотря на рост объема платных услуг населению в 1, 8 раза, объема бытовых услуг увеличился в 2 раза, что происходит за счет ежегодного увеличения количества предприятий службы быта.

1.2.12. Защита жизни и имущества граждан

Таблица 21

Индикаторы реализации программы	Анализ прошедших лет					2011 г. (отчет)
	2006 г.	2007 г.	2008 г.	2009 г.	2010 г.	
Число зарегистрированных преступлений на 100 тыс. населения	1068,96	1006,79	1037,20	998,84	764,62	665,74

На территории Новооскольского района с 2006 года по 2011 год произошло снижение количества зарегистрированных преступлений на 41,0 % (с 488 преступлений в 2006 году до 288 – в 2011 году).

Из числа преступлений, зарегистрированных в 2011 году, 36 отнесено к тяжким и особо тяжким преступлениям, количество которых сократилось за отчетный период времени на 57,1 %. Удельный вес тяжких и особо тяжких преступлений составляет 12,5%. Работа по профилактике и пресечению фактов незаконного оборота наркотиков осуществлялась по направлениям: проведение ежегодного мониторинга наркоситуации; антинаркотическая пропаганда; оперативно-профилактические акции, операции, мероприятия; реализация целевых планов антинаркотических мероприятий.

В 2011 году несовершеннолетними было совершено 8 преступлений при 20 преступлениях в 2006 году.

В целях предупреждения беспризорности и безнадзорности среди несовершеннолетних реализован комплекс профилактических мероприятий: оперативно-профилактические операции, мероприятия по занятости и временному трудоустройству, организация содержательного досуга и оздоровления подростков, межведомственные рейды, организация выездного консультативно-профилактического пункта.

Вместе с тем следует отметить рост преступлений, связанных с незаконным оборотом наркотиков, с 8 преступлений в 2006 году до 18 – в 2011 году.

Раскрываемость преступлений составила в 2011 году – 84,4 %, в 2006 году – 68,9 %.

Таблица 22

Индикаторы реализации программы	Анализ прошедших лет		2011 год (отчет)
	2009 г.	2010 г.	
Удельный объем выбросов загрязняющих веществ в атмосферный воздух от стационарных источников, тонн в расчете на 1 тыс. рублей расчетной валовой добавленной стоимости, создаваемой на территории МО	0,0000118	0,000133	0,00000812
Удельный объем сбросов загрязняющих сточных вод в поверхностные водные объекты, куб.м. в расчете на 1 тыс. рублей расчетной валовой добавленной стоимости, создаваемой на территории МО	0,000045	0,0000019	0,00000271

По данным территориального отдела Управления Федеральной службы по надзору в сфере защиты прав потребителей и благополучия человека по Белгородской области в Новооскольском районе объем выбросов загрязняющих веществ в атмосферный воздух от стационарных источников на территории района уменьшился на 20,3 % с 99,675 тонн в 2009 году до 79,4 тонн в 2011 году. Также наблюдается снижение объема сбросов загрязняющих сточных вод в поверхностные водные объекты на 58,5 % с 134,0 куб.м. в 2009 году до 55,6 куб.м. в 2011 году.

По предварительным данным в 2012 г. прогнозируется снижение количества преступлений на 10 %, причем тенденция уменьшения прослеживается по всем видам преступлений.

Основными проблемами являются:

- незаконный оборот наркотиков;
- значительная доля детей в совершаемых преступлениях

1.2.12. Социальная инфраструктура поселений

На территориях городского и сельских поселений развит социальный кластер, который включает в себя:

- 39 образовательных организаций, в том числе 14 средних, 8 основных, 1 – начальная школа, 4 учреждения дополнительного образования детей; 12 дошкольных образовательных

учреждений, имеющих статус самостоятельного юридического лица, 15 дошкольных групп на базе 11 общеобразовательных школ;

- система дошкольного образования представляет собой многофункциональную сеть дошкольных образовательных учреждений, включает:

- ✓ 5 детских садов;
- ✓ 1 детский сад - центр развития ребенка;
- ✓ 6 детских садов комбинированного вида;
- ✓ 1 детский сад компенсирующего вида;
- ✓ 15 дошкольных групп на базе ОУ.

- имеется 205 различных спортивных сооружений и объекта, в том числе 134 спортивные площадки и игровых полей, 28 спортивных залов, из них 18 - в образовательной сфере;

14 храмов;

- 85 учреждений культуры, в том числе 40 библиотек и 2 музыкальные школы;

- 29 фельдшерско-акушерских пунктов;

- сеть надобного обслуживания охватывает все сельские и городское поселения;

- с целью доступности государственных и муниципальных услуг действуют в городе Новый Оскол - МАУ Новооскольского района «МФЦ», а в 17 сельских поселениях территориальные обособленные структурные подразделения МАУ Новооскольского района «МФЦ».

Благоустраивается районный центр, меняется облик новооскольских сел. В настоящее время Новый Оскол – один из самых благоустроенных среди малых городов России, а район утверждается как наиболее благоприятный для работы и проживания.

Благодаря наличию водоёмов обустраиваются рекреационные зоны.

В сельских поселениях преобладает население старше трудоспособного возраста. Пенсии и личные подсобные хозяйства – основные источники доходов постоянно проживающего там населения.

Организована доставка пенсий и оказание услуг почтовой связи. Организовано выездное торговое обслуживание жителей малых сёл необходимыми продовольственными и промышленными товарами. Поэтому актуальной проблемой для таких населенных пунктов является организация предоставления социальных услуг и бытового обслуживания населения.

Производительные силы внутри района распределены неравномерно. Большая часть предприятий и организаций зарегистрирована и функционирует в городском, Оскольском, Глиновском поселениях.

Работают организации малого бизнеса в сфере торговли, сельского хозяйства, по производству товарной рыбы, развивается народный промысел и ремесленничество. В городском поселении зарегистрировано максимальное количество субъектов малого бизнеса.

Анализ природного потенциала Новооскольских поселений и степени его использования в настоящее время позволяет сделать следующие выводы: наиболее перспективными с точки зрения возможностей вовлечения в развитие экономики поселений являются земельные ресурсы, кормовые угодья. Поэтому в перспективе до 2025 года поселения сохранят свою сельскохозяйственную специализацию, ориентированную на растениеводство, мясное и молочное животноводство.

1.2.14. Состояние окружающей среды

На территории Новооскольского района находятся предприятия, занимающиеся переработкой сельскохозяйственной продукции, производством пищевых продуктов, и полиграфические производства, заводы строительных материалов, асфальтный завод. Таким образом, на территории Новооскольского района сосредоточен большой комплекс техногенных образований, оказывающих достаточно высокую нагрузку на атмосферу и

другие компоненты окружающей среды.

В Новом Осколе насчитывается 7 стационарных источников выбросов, оказывающих существенное влияние на окружающую среду. В общей сложности воздушный бассейн загрязняется выбросами 5 крупных промышленных предприятий (ЗАО «Приосколье», ЗАО «Новооскольский комбикормовый завод», ОАО «Комбинат ЖБИ» филиал Новооскольский, ЗАО «Прогрессдорстрой», ООО «Белдорстрой»).

Наиболее значимыми источниками загрязнения атмосферного воздуха являются: предприятия строительных материалов при нестационарных режимах работы, автотранспортные средства. Согласно исследованиям, проведенным специалистами Белгородского государственного технологического университета им. В.Г.Шухова, вклад автотранспорта в загрязнение окружающей среды в городе Новый Оскол составляет 17%.

Водные ресурсы испытывают значительную техногенную нагрузку. На подземные воды, в том числе на горизонты, обеспечивающие хозяйственно-питьевое водоснабжение.

Поверхностные воды Новооскольского района, в особенности река Оскол, река Беленькая, река Плотва преимущественно относятся к классу загрязнённых. Нужно проводить ряд мероприятий по их очистке, а самое главное усилить контроль за стоками промышленных предприятий. На некоторых предприятиях установлены очистные сооружения требующие реконструкции.

Подземные воды, эксплуатируемые в настоящее время для целей хозяйственного водоснабжения населённых пунктов, характеризуются удовлетворительным качеством и соответствуют требованиям СанПиН 2.1.4.1074-01 «Питьевая вода», частично в отдельных скважинах повышено содержание железа, связано это с залеганием месторождений железных руд, требуется строительство станций по обезжелезиванию.

Ведётся огромная работа по улучшению плодородия почв, ЗАО «Краснояржская зерновая компания» проводит мероприятия по внесению органических удобрений в почву, администрация Новооскольского района совместно с предприятиями находящимися на территории Новооскольского района проводят ряд мероприятий по сплошному облесению меловых склонов, рекультивация зон после техногенного воздействия.

Для населения Новооскольского района, как показало анкетирование, вопрос улучшения экологической обстановки остается одним из основных среди перечня проблем, волнующих население.

Для уменьшения значений удельных выбросов предприятий ведется повседневная работа по решению задач снижения негативного воздействия производств на окружающую среду.

Организована городская система учета объектов и предприятий, загрязняющих окружающую природную среду. Предприятия - природопользователи имеют разрешения на выброс загрязняющих веществ в атмосферу, размещение отходов, сброс загрязняющих веществ со сточными водами в окружающую природную среду.

Выполняется комплекс мероприятий по охране окружающей среды. Используются такие методы, как контроль выбросов вредных веществ и применение в производстве более "чистого" вида топлива, сокращение неорганизованных выбросов; очистка и обезвреживание вредных веществ из отходящих газов; улучшение условий рассеивания выбросов отработавших газов автотранспорта, использование экологически более чистого топлива, усиление контроля за работой контрольно-измерительных приборов и автоматических систем управления технологическими процессами, обустройство санитарных зон предприятий.

В городе Новый Оскол действуют устаревшие системы очистки воды, которые требуют реконструкции, а по возможности строительство новых очистных сооружений. МУП «Новооскольский водоканал» ведёт работу в этом направлении вместе с администрацией Новооскольского района, разрабатываются проекты, планируется строительство новых современных очистных сооружений.

1.2.15. Общественно-политическая жизнь

На территории района действуют шесть политических партий: местное отделение ВПП «Единая Россия», местное отделение КПРФ, местное отделение партии «Справедливая Россия», местное отделение ЛДПР, местное отделение партии «Яблоко», региональное отделение политической партии «Демократический выбор» по Белгородской области. Политическая обстановка в районе стабильная. Кроме того свою деятельность осуществляют шестнадцать некоммерческих общественных организаций. Семь из них имеют официальную регистрацию и являются получателями финансовой поддержки. Члены общественных организаций принимают активное участие во всех районных массовых мероприятиях, в том числе и как их организаторы. Осуществляют деятельность пятнадцать православных храмов, которые очень востребованы среди населения не только Новооскольского, но и близлежащих районов. Кроме того в районе действуют четыре неправославных организации, количество адептов которых за последние годы не превышает двухсот человек.

Степень участия населения в общественно-политической жизни достаточно высокая. Новооскольцы проявляют высокую гражданскую активность. Анализ участия в выборных кампаниях показал, что в 2011 году при выборах депутатов Государственной думы шестого созыва 87,65% жителей района пришли на избирательные участки. Из них 72% проголосовали за кандидатов в депутаты от Всероссийской политической партии «ЕДИНАЯ РОССИЯ». В 2015 году приняли участие в голосовании 85,7 % населения района. И 86,5% отдали предпочтение кандидатам от Всероссийской политической партии «ЕДИНАЯ РОССИЯ».

1.2.16. Молодежная политика, физкультура и спорт

Мероприятия по укреплению физического и нравственного здоровья населения и, в первую очередь, молодого поколения являются одним из приоритетных направлений в Новооскольском районе и осуществляются при взаимодействии органов местного самоуправления, молодёжных и детских общественных объединений, иных организаций.

Системность в работе молодёжных организаций, освещение в средствах массовой информации является одной из главных задач данной отрасли.

На территории Новооскольского района осуществляют свою деятельность молодёжные организации, в которые входят более 1000 человек:

Местное отделение БРО ООО «Российский Союз Молодёжи», местное отделение БРО ВОО «Молодая гвардия Единой России», местное отделение БРООВ «Вместе», местное отделение БРО ООО «Скорая молодёжная помощь», подростковый досуговый клуб «Перекрёсток», подростковый клуб «Время». Так же осуществляют свою деятельность 14 подростковых клубов военно-патриотической и спортивной направленности, в которых занимаются более 586 чел.: 9 клубов – военно-патриотической направленности, 5 клубов – спортивной направленности.

С 2011 года произошло увеличение количества молодёжных организаций и клубов на 20% (в 2011 году осуществляли свою деятельность 4 детские организации и 12 подростковых клубов).

Отделом по делам молодёжи ведётся активная систематическая работа по вовлечению молодёжи района в волонтерскую деятельность, на данный момент насчитывается 400 волонтеров, что в 2 раза больше чем в 2011 году.

В течении года проводится более 100 мероприятий с детьми и молодёжью по следующим направлениям: добровольчество, предпринимательство, работающая молодёжь и профессиональная траектория, патриотическое воспитание, здоровый образ жизни и спорт, творчество, молодёжное самоуправление, «детские и молодёжные общественные объединения», молодёжные медиа, молодые семьи, формирование российской идентичности, единства российской нации, работа с подростками, оказавшимися в социально-опасном положении.

В ходе проводимой работы по итогам 2015 года охвачено более 4 000 молодых людей.

Планируется систематическая плодотворная работа по вовлечению молодежи в волонтерскую деятельность, активную общественную деятельность, к участию в мероприятиях молодежной политики Новооскольского района.

Основными приоритетными направлениями в деятельности отдела по спорту и туризму администрации Новооскольского района является развитие массовости физической культуры и спорта среди широких слоев населения, укрепление материально-спортивной базы, формирование здорового образа жизни, воспитание здорового, физически крепкого поколения, рост спортивного мастерства.

В Новооскольском районе достаточно широкая сеть спортивных объектов:

- МКУ «Центр патриотического воспитания молодежи Новооскольского района» (в настоящее время на базе центра занимается 10 подростковых клубов по различным видам спорта с охватом до 500 человек);

- физкультурно-оздоровительный комплекс (основным сооружением является спортивный зал для игровых видов спорта; данный комплекс эффективно используется для проведения областных и районных соревнований, занятий учебно-тренировочного процесса студентов сельскохозяйственного колледжа, а также детьми и подростками городских школ и всеми желающими заниматься в спортивных секциях);

- МОУ ДОД «Детско-юношеская спортивная школа Новооскольского района» (организован учебно-тренировочный процесс по пяти видам спорта - футбол, волейбол, бокс, гиревой спорт, шахматы).

В Новооскольском районе имеется: 1 стадион (городской стадион, на базе которого в период года весна-осень проводятся все официальные районные и областные спортивные мероприятия), мини-стадион (включает в себя: игровые поля для футбола, волейбола, баскетбола, оборудованы силовой городок и беговая дорожка, что обеспечивает дополнительную загруженность до 100 человек), 113 спортивных площадок и игровых полей, 29 спортивных залов, из них 19 в образовательной сфере. Всего функционирует 189 спортивных сооружений общей площадью свыше 85 тыс.кв.м. с единовременной пропускной способностью до 5 тыс. человек.

Все сооружения оборудованы и оснащены необходимым инвентарем. Спортивные залы имеют плотный график загруженности. Занятия в секциях начинаются с 15 час. и завершаются в 20 час.

Таким образом, одним из показателей, позволяющим оценить состояние отрасли физической культуры и спорта в Новооскольском районе, является показатель количества спортивных сооружений.

Таблица 23

Количество спортивных сооружений за период с 2006 г по 2011 г.

Наименование показателей	2006 г	2007 г	2008 г	2009 г	2010 г	2011 г
Спортивных сооружений, всего:	165	166	175	178	187	189
в том числе:						
- спортивных залов	24	24	28	28	29	29
- плоскостных сооружений	98	99	103	106	113	116
- бассейнов	4	4	4	4	4	4

Для укрепления материально-спортивной базы в рамках благотворительного марафона «Спортивный двор» в 2011 году началось строительство культурно-спортивного парка в Ниновском сельском поселении Новооскольского района. На территории парка уже построены волейбольная, баскетбольная площадки, футбольное поле, силовой городок, запланировано строительство хоккейной коробки. Сдача парка в эксплуатацию планируется в конце 2012 года. На территории Центра патриотического воспитания молодежи Новооскольского района идет реконструкция здания физкультурно-спортивного назначения, в котором планируется открытие зала для занятий спортивной гимнастикой и акробатикой.

На территории Новооскольского района расположено 15 физкультурно-оздоровительных и спортивных клубов по месту жительства. Из них:

- 5 клубов военно-патриотической направленности: мотоциклетный спорт, армейский рукопашный бой, пулевая стрельба, военно-прикладное и пожарное дело («Вираз» - 22чел., «Гранит» - 75 чел., «Спасатель» - 25чел., «Патриот» - 40чел., «Юный стрелок» - 45 чел);

- 8 клубов занимаются физкультурно-оздоровительной и спортивной деятельностью: бокс, вольная борьба, армспорт, каратэ, тяжелая атлетика, шахматы, футбол, волейбол, баскетбол и ОФП («Боец» - 106чел., «Славяне» - 80чел., «Победа» - 30чел., «Белая ладья» - 40чел., «Юность» - 80чел., «Факел» - 30чел., «Оскол» - 140чел., «Восход» - 20чел);

- 2 клуба являются разнопрофильными: пение, хореография, прикладное творчество, футбол, историко-краеведение («Время» - 120чел., «А.Невский» - 60чел.)

Общее количество занимающихся в клубах по различным видам спорта составляет 913 человек, из них 346 девушек.

Воспитанники спортивных клубов и клубов по месту жительства становятся постоянными участниками, также неоднократными победителями и призерами областных, всероссийских и мировых соревнований, турниров, слетов и конкурсов.

Количество занимающихся в спортивных секциях детей и подростков составляет 4480 человек.

Также, важным показателем, позволяющим оценить уровень развития физической культуры и спорта в Новооскольском районе, является доля населения, регулярно занимающегося физической культурой и спортом.

Таблица 24

Доля населения, регулярно занимающегося физической культурой и спортом за период с 2006 г. по 2011 г.

Наименование показателей	2006 г	2007 г	2008 г	2009 г	2010 г	2011 г
Доля населения, регулярно занимающегося физической культурой и спортом, %	15,02	15,23	15,69	18,85	19,90	20,3

В Новооскольском районе к активным занятиям физической культурой и спортом привлечено 8,8 тыс. человек, что составляет 20,3% от общей численности населения.

За последние пять лет этот показатель увеличился на 5,1%. Среди школьников от 7 до 17 лет доля систематически занимающихся составляет 72%.

Количество школьников, занимающихся физической культурой в урочное время в городе Новый Оскол составляет 97%, в сельских поселениях - 98%. Количество школьников, регулярно занимающихся в спортивных секциях, в городе Новый Оскол - 71%, в сельских поселениях - 73%.

В основном на территориях сельских поселений привлечение детей к занятиям физической культурой и спортом осуществляется через школьные секции и работу учителей физкультуры по совместительству в детской юношеской спортивной школе.

В настоящее время на базе общеобразовательных учреждений Новооскольского района функционирует 19 филиалов детской юношеской спортивной школы, здесь общий охват занимающихся составляет 27% от общего числа учащихся.

Среди жителей возрастной категории от 18 до 30 лет систематически занимаются в спортивных секциях в городе - 36%, а в сельских поселениях - 40% от общего количества жителей.

В Новооскольском районе работает 99 штатных физкультурных работников, из них 64% имеют высшее и среднее специальное образование.

Ежегодно проводилась аттестация тренерско-преподавательского состава, учителей и преподавателей физической культуры учебных заведений, педагогов-организаторов детских и подростковых клубов.

Проведение спортивно-массовых мероприятий активизировано в вечернее время, выходные и праздничные дни. В летний период времени проводятся массовые соревнования

по пляжному волейболу, футболу, баскетболу, спортивные праздники и подвижные игры.

На городском стадионе организован тренировочный процесс секций детской юношеской спортивной школы, подростковых клубов по боксу, каратэ, военно-прикладному делу.

На спортивных пришкольных площадках в период работы летних каникул проводятся соревнования по доступным видам спорта, дни здоровья.

Ежегодно в Новооскольском районе проводилось более 200 спортивных мероприятий среди различных возрастов населения.

Основными комплексными мероприятиями в течении всего года в Новооскольском районе являются: спартакиада трудящихся среди коллективов физической культуры организаций, учреждений, сельских поселений по 8 видам спорта; районная спартакиада школьников по 12 видам спорта; спартакиада допризывной и призывной молодежи; соревнования для детей и подростков на призы «Кожаный мяч», «Белая ладья», соревнования «От значка ГТО – к олимпийской медали»; спартакиада среди подростковых клубов; спартакиады среди несовершеннолетних группы риска; спортивные праздники; соревнования среди инвалидов; «Дни здоровья»; массовые мероприятия, по наиболее доступным видам спорта, проводимые под девизом «Спорт против наркотиков»; участие в проекте «Мини-футбол в школу»; соревнования среди дворовых команд в каникулярное время и другие спортивно-массовые мероприятия, в которых ежегодно принимает участие свыше 5 тысяч человек.

Разработаны и реализуются районные целевые программы: «Развитие физической культуры и спорта в муниципальном районе «Новооскольский район» на 2011-2013 годы», «Развитие футбола в Новооскольском районе» на период 2010-2015 годы», обеспечивается межведомственное участие в программах «О профилактике правонарушений, борьбы с преступностью и обеспечения безопасности дорожного движения в Новооскольском районе» на 2011-2012 годы, «Комплексные меры противодействия злоупотреблению наркотиками и их незаконному обороту на 2010-2012 годы», «Профилактика безнадзорности, правонарушений несовершеннолетних и защита их прав на 2010-2012 годы», «Доступная среда в Новооскольском районе на 2011-2015 годы».

Существуют некоторые вопросы, которые на данный момент решаются для дальнейшего развития физической культуры и спорта в Новооскольском районе:

- внесение объектов спорта во Всероссийский реестр, таких как МКУ «Центр патриотического воспитания молодежи Новооскольского района», городской стадион, ФОК;
- развитие дворовых видов спорта - Workout, Parkour, строительство площадок для занятий этими видами спорта;
- реализация проекта "Развитие детского и молодежного хоккея с шайбой на территории Белгородской области».

В связи с этим появились ряд проблем:

- необходимость строительства новых детских досугово-спортивных площадок, и реконструкция имеющихся;
- необходимость в развитии новых уличных видов спорта (Workout, Parkour, BMX, роллерспорт, скейтбординг) и как следствие оснащение дополнительными сооружениями;
- приобретение хоккейной экипировки и сопутствующего инвентаря;
- необходимость дополнительного оснащения культурно-спортивного парка в п. Прибрежный;
- усовершенствование организации спортивных мероприятий.

1.3. Экономический потенциал

1.3.1. Промышленное производство

Валовой продукт муниципального района «Новооскольский район» является

основным совокупным макроэкономическим показателем, характеризующим экономическое состояние района, его потенциальные возможности. За 2009 - 2011 гг. валовой продукт Новооскольского района увеличился на 31,5% и составил 18,9 млрд. руб.

Динамичное развитие экономики, социальной сферы приобрели постоянный, размеренный характер. Основной рост экономики достигнут за счет модернизации производства и ввода новых мощностей, эффективной инвестиционной политики и диверсификации реального сектора. Существенно повлияли на конечный итог повышение качества продукции и рост производительности труда.

За отчетный год Новооскольским районом произведено 3,7 % объема ВРП Белгородской области и среди районов Белгородской области занял 5 место.

Таблица 25

Валовой продукт Новооскольского района

Показатель	2009 г.	2010 г.	2011 г.
Валовой продукт муниципального образования, млн. руб.	14393,1	15778,5	18930,3
Валовой продукт муниципального образования на душу населения, тыс. руб.	328,6	362,7	441,3

Валовой продукт Новооскольского района на душу населения за 3 года увеличился по сравнению с 2010 годом на 34,3% и составил в 2011 г. 441,3 тыс. руб.

Структура валового муниципального продукта муниципального района «Новооскольский район» в 2011 году

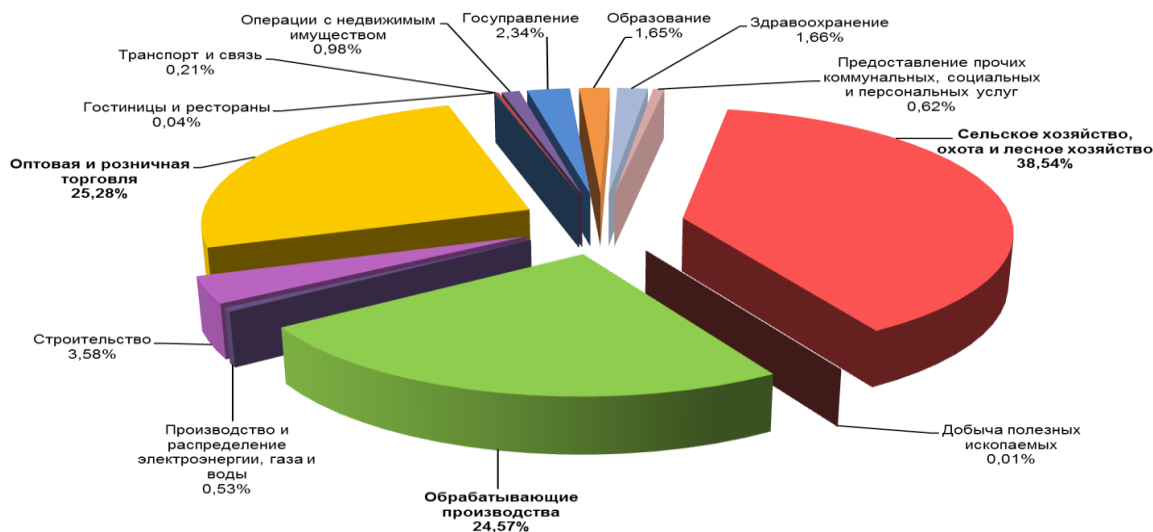


Рисунок 2. Структура ВМП Новооскольского района

В структуре производства валового регионального продукта в 2011 году по видам экономической деятельности наибольшую долю – 38,5% занимает сельское хозяйство, далее оптовая и розничная торговля – 25,3%, чуть меньше – 24,6% - обрабатывающие производства.

По предварительным данным в 2012 г. валовой продукт Новооскольского района увеличится на 9,6 % и составит 20,7 млрд. руб. Соответственно произойдет рост валового продукта Новооскольского района на душу населения на 489,3 тыс. руб. (или на 10,9 % к 2011 году).

В сегодняшней ситуации одним из основных условий успешного и устойчивого развития экономики является способность хозяйствующих субъектов быстро адаптироваться к внутренней и внешней конкуренции. Для этого необходима гибкая, быстро реагирующая на изменения условий, экономическая система, в которой может быть резко повышена конкурентоспособность таких основных составляющих как Человек, Государственные институты, Бизнес.

Экономическое развитие муниципального района «Новооскольский район» за 2006-2011 годы характеризуется ростом основных показателей развития экономики. Структура экономики Новооскольского района в разрезе видов экономической деятельности с указанием удельного веса каждого вида в общем обороте организаций по итогам работы в 2006 и 2011 году приведена в таблице.

Таблица 26

**Видовая структура экономики
Новооскольского района в 2006 и 2011 годах
по крупным и средним организациям
(хозяйственные ОКВЭД; в действующих ценах)**

Виды экономической деятельности	Оборот организаций по видам экономической деятельности в 2006 году		Оборот организаций по видам экономической деятельности в 2011 году		в % 2011 год к 2006 году
	млн.руб.	в % к итогу	млн.руб.	в % к итогу	
ВСЕГО	6060,7	100	36099,9	100	в 6 раз
в том числе:					
Сельское хозяйство, охота и лесное хозяйство	3915,4	64,6	17059,2	47,3	в 4 раза
Обрабатывающие производства	1875,3	30,9	3153,9	8,7	в 1,7 раза
Производство и распределение электроэнергии, газа и воды	43,0	0,7	587,8	1,6	В 13,7 раз
Строительство	120,1	2,0	381,6	1,1	В 3 раза
Оптовая и розничная торговля, ремонт автотранспортных средств, мотоциклов, бытовых изделий и предметов личного пользования	44,5	0,7	14757,1	40,9	В 332 раза
Гостиницы и рестораны	-	-	2,7	0,0	-
Транспорт и связь	23,1	0,4	28,6	0,1	123,8
Операции с недвижимым имуществом, аренда и предоставление услуг	13,4	0,2	45,2	0,1	В 3 раза
Государственное управление и обеспечение военной безопасности; обязательное социальное обеспечение	2,1	0,0	10,4	0,0	В 5 раз
Образование	7,2	0,1	4,7	0,0	65,2
Здравоохранение и	9,3	0,2	31,4	0,1	В 3 раза

предоставление социальных услуг					
Предоставление прочих коммунальных, социальных и персональных услуг	1,7	0,0	37,2	0,1	В 22 раза

Оборот крупных и средних организаций Новооскольского района в 2011 году составил 36099,9 млн.руб., что выше уровня периода 2006 года в 6 раз.

Промышленное производство Индекс промышленного производства

В структуре отгруженной продукции района 81,4% приходится на предприятия промышленного комплекса. В 2011 году объем отгруженных товаров собственного производства, выполненных работ и услуг собственными силами по виду деятельности «обрабатывающие производства» составил 16978,7 млн. рублей. Индекс производства по данному виду деятельности по сравнению с предыдущим годом составил 107,3%.

Таблица 27

	2006 год	2007 год	2008 год	2009 год	2010 год	2011 год
Обрабатывающие производства, млн. руб.	5149,0	9005,7	14843,8	18154,7	15159,6	16978,7
Из них:						
Производство пищевых продуктов, включая напитки, и табака	4879,6	8705,1	14559,1	17981,3	14987,1	16785,5
Текстильное и швейное производство	7,7	9,2	14,7	13,5	16,4	13,5
Обработка древесины и производство изделий из дерева	33,7	17,5	-	-	-	-
Производство прочих неметаллических минеральных продуктов	177,2	230,8	260,1	149,3	139,1	172,8
Производство машин и оборудования	50,5	3,5	7,5	10,6	9,1	6,9
Прочие производства	0,2	1,4	0,4	0,04	0,4	0,1

Наибольший удельный вес в объеме отгруженных товаров, выполненных работ и услуг собственными силами по обрабатывающим предприятиям занимают предприятия, относящиеся к виду деятельности «производство пищевых продуктов, включая напитки» - 98,9 процентов.

Таблица 28

Производство основных видов продукции ведущими предприятиями Новооскольского района

Предприятия Основная выпускаемая продукция	Единицы измерения	Объем производства за январь-декабрь			
		2011	2010	(+/-)	%
1. ЗАО «Новооскольский Комбикормовый завод»					
<i>Хлеб и хлебобулочные изделия</i>	<i>т</i>	<i>4120</i>	<i>4060</i>	<i>+60</i>	<i>101,5</i>

Масло растительное	т	1178	1110	+68	106,1
Мука	т	6251	8445	-2194	74,0
Комбикорм	т	207763	211870	-4107	98,1
2. ООО "Белгородская сыроваренная компания"					
Масло животное (сливочное)	тыс.т.	238,3	208,5	+29,8	114,3
Сыр	тыс.т.	1036,2	963,1	+73,1	107,6
3. Новооскольский филиал ОАО «Комбинат ЖБИ»					
Блоки стеновые крупные	млн.усл.кирп	3,1	1,6	+1,5	193,8
Конструкции и детали сборные железобетонные	тыс.куб.м	19,3	13,7	+5,6	140,9
4. ЗАО "Приосколье"					
Мясо, включая субпродукты I категории	т в убойн. весе	215097	203728	+11369	105,6
Изделия колбасные	т	7649	3255	+4394	235,0

Производство и распределение электроэнергии, газа и воды

За 2011 год крупными и средними организациями по виду деятельности «производство и распределение электроэнергии, газа и воды» выполнено работ и услуг собственными силами на сумму 106,8 млн. рублей, рост к соответствующему периоду 2010 года составляет 119,2 процентов, а к 2006 году в 2,6 раза.

Таблица 29

Объем отгруженных товаров собственного производства, выполненных работ и услуг собственными силами по производству и распределению электроэнергии, газа и воды (в действующих ценах).

	2006 год	2007 год	2008 год	2009 год	2010 год	2011 год
Производство и распределение электроэнергии, газа и воды, млн.руб.	41,2	90,9	73,8	74,9	89,6	106,8

Особое внимание на предприятиях уделяется качеству выпускаемой продукции путем организации сертификации, внедрения систем качества.

Основными проблемами в экономике промышленных предприятий Новооскольского района:

- рост процентных ставок и ухудшение условий кредитования на внешнем и внутреннем рынках;
- рост тарифов на энергоносители;
- неустойчивость финансовых потоков в условиях высокой неопределенности и отток капитала («кризис ликвидности»);
- снижение инвестиционной активности организаций.

1.3.2. Сельское хозяйство

Агропромышленный комплекс занимает значительное место в системе народного хозяйства Новооскольского района.

Новооскольский район является зоной интенсивного, развитого и высокотехнологичного сельскохозяйственного производства. Формируя значительный объем финансовых потоков, сельское хозяйство играет важную роль в экономике и социальном развитии Новооскольского района. Доля отрасли в объеме отгруженной продукции составляет 82 %, в ней занято 8,2 тыс. человек или 48 % от общей численности занятых в экономике Новооскольского района.

Сельскохозяйственная отрасль сформировалась в мощный агропромышленный кластер с многоукладной экономикой, основанной на различных формах хозяйствования. Основными видами продукции являются мясо птицы, молоко, рыба, зерно, сахарная свёкла, подсолнечник, соя. Для производства сельскохозяйственной продукции в районе имеется 94 297 га сельскохозяйственных угодий, в том числе 76886 га пашни, многолетних насаждений 1 271 га, сенокосов 1 021 га, пастбищ 15 119 га. Землепользователями являются сельскохозяйственные предприятия различных форм собственности, крестьянско-фермерские и личные подсобные хозяйства. Доля фактически обрабатываемой пашни в общей площади района -100 %.

По объемам производства сельскохозяйственной продукции Новооскольский район занимает одно из ведущих мест среди районов Белгородской области. Подкреплённые разумным сочетанием дополнительных вложений и применением прогрессивных технологий растут объёмы производства и его эффективность. В 2011 году в агропромышленном комплексе района всеми категориями хозяйств произведено валовой продукции в действующих ценах реализации на сумму 12,2 млрд. руб. В расчете на 1 га пашни стоимость валовой продукции составила 159,29 тыс. руб., в том числе в сельскохозяйственных предприятиях 173,8 тыс. руб.

В 2011 году все 14 сельскохозяйственных предприятий закончили год с прибылью, которой получено в сумме 1 247,2 млн. руб. Уровень рентабельности в целом по отрасли составил 6,5 %, что является хорошим показателем в условиях рыночной экономики в посткризисный период.

Среднемесячная зарплата работников сельскохозяйственных предприятий района, где занято 7797 человек, в 2011 году составила 19 960 рублей, что в 3,2 раза выше уровня базового 2006 года, когда она составляла 6307 рублей в месяц.

Большую роль в наращивании объёмов производства сельхозпродукции и повышении эффективности работы отрасли в целом сыграла государственная поддержка сельского хозяйства. Принятая Программа развития сельского хозяйства Новооскольского района на 2008-2012 г.г. дала положительные результаты в решении задач по наращиванию экономического потенциала агропромышленного комплекса района. Важно отметить, что в 2011 году достигнуты наивысшие объёмы производства сахарной свеклы, подсолнечника, сои и мяса за всю историю Новооскольского района. А на долю названных видов продукции приходится 91% от всей производимой в районе сельскохозяйственной продукции.

Таблица 30

Индикаторы реализации программы.

Продукция							Средне- годовой уровень за 2008- 2011г.г.	2011 г. в % к 2006 г.
	2006	2007	2008	2009	2010	2011		
Мясо, тыс. тонн	84,9	94,4	149,0	164,6	159,6	174,1	161,8	205
в т.ч. птицы	82,0	92,8	148,5	161,5	157,3	171,9	159,8	210
Молоко, тыс. тонн	29,2	29,6	23,1	19,5	18,9	18,2	19,9	62
	67,2	76,2	148,4	89,6	42,5	102,2	95,7	152

Зерно, тыс.тонн								
Сахарная Свекла, тыс.тонн	221	123,8	49,8	81,1	110,5	318,7	140,0	144
Подсолнечник, тыс.тонн	3,9	4,4	6,8	9,7	11,9	18,5	11,7	474
Итого сельхозпродукци и (в млн.рублей)	3986	5306	8649	9024	11067	12247	10247	307
в т.ч. на 1 га пашни всеми формами хозяйствования	51,67	68,69	112,28	117,10	143,60	159,29	133,06	308

Основная часть зерна, сахарной свёклы, подсолнечника, сои, мяса скота и птицы, яиц произведена в сельскохозяйственных предприятиях, овощей и картофеля – в хозяйствах населения.

Таблица 31

Структура производства видов продукции по категориям хозяйств 2011 году

Продукция		Хозяйства всех категорий	в том числе		
			с/х пред- приятия	КФХ	хозяйства населения
Зерновые и зернобобовые	Тыс. тонн	102,2	91,5	8,7	2,0
	%	100	89,5	8,5	2,0
Сахарная свекла фабр.	Тыс. тонн	318,7	312,7	5,2	0,8
	%	100	98,1	1,6	0,3
Подсолнечник.	Тыс. тонн	18,5	16,8	1,2	0,5
	%	100	90,8	6,5	3
Соя	Тыс. тонн	24,3	22,4	1,9	-
	%	100	92,2	7,8	-
Картофель	Тыс. тонн	20,7	-	-	20,7
	%	100	-	-	100
Овощи	Тыс. тонн	6,7	0,1	-	6,6
	%	100	1,5	-	98,5
Скот и птица, всего	Тыс. тонн	174,1	172,1	0,1	1,9
	%	100	98,9	0	1,1
в т. ч. птица	Тыс. тонн	171,9	171,6	0	0,3
	%	100	99,8	0	0,2
Молоко	Тыс. тонн	18,2	9,5	0,3	8,4
	%	100	52,2	1,6	46,2
Яйца	Млн. шт.	20,2	15,0	0,1	5,1
	%	100	74,3	0,5	25,2

Локомотивом отрасли является птицеводство, а его лидером предприятие европейского уровня по выращиванию бройлеров ЗАО «Приосколье». В настоящее время данное предприятие поставляет на рынок более 230 видов конкурентоспособной высококачественной продукции.

С 2008 года в Новооскольском районе взят курс на модернизацию молочного животноводства. Сдан в эксплуатацию современный высокотехнологичный молочный комплекс на 800 коров в с. Богородское, 500 коров в п. Полевой, ведется реконструкция

молочного комплекса на 900 коров с. Ярское, планируется строительство молочного комплекса на 1200 коров в с. Василь-Дол.

В Новооскольском районе реализуется уникальный проект по выращиванию в искусственных водоёмах каскадного типа форели и осетра, реализуемого ООО «Жемчужина Оскола». Предприятием в 2011 году произведено 504 тонны форели, полная производственная мощность достигнет 3,6 тыс. тонн форели и 150 тонн красной икры, а в 2018 году, кроме того, в год будет производиться 600 тонн осетра и 40 тонн чёрной икры.

В Новооскольском районе успешно работает ЗАО «Краснояржская зерновая компания», которое в кратчайшие сроки воссоздало мощную производственную базу по выращиванию сельскохозяйственных культур, подработке зерновых культур и переработке подсолнечника.

В Новооскольском районе большая роль отводится повышению плодородия почвы, которая способствует дальнейшему наращиванию объёмов производства продукции растениеводства и повышению эффективности земледелия. С этой целью реализуется Программа биологизации земледелия на период 2011-2014 годы. В Новооскольском районе имеется уникальная возможность повышения плодородия пахотных земель за счёт внесения в почву биокомпоста, который завод биоорганических удобрений ЗАО «Приосколье» производит в объёме 230 тыс. тонн в год.

В 2011 году на поля вывезено 220 тыс. тонн биокомпоста, из которых 102 тыс. тонн внесено в почву или по 3 тонны на 1 га пашни. Внесение биокомпоста в почву на протяжении последних трёх лет положительно отразилось на урожайности сельхозкультур и удешевлении продукции. Кроме того, в соответствии с заданными параметрами технологии возделывания сельскохозяйственных культур на 1 га пашни внесено по 81 кг в действующем веществе минеральных удобрений. Важным направлением в реализации программы биологизации является известкование кислых почв, в соответствии с которой за 2010-2011 г.г. внесено 40,4 тыс. тонн дефеката на площади 1,6 тыс. Большая роль в повышении плодородия почв отводится расширению посевов технической бобовой культуры сои, летних посевов многолетних трав, увеличению производства семян многолетних трав, внедрению системы No-till, разумному использованию паров путем выращивания на них сидеральных культур, таких как горчица белая, редька, яровой рапс и другие капустные. В 2011 году площадь посева сидеральных культур составила 520 га при плане 500 га (104%), объем производства семян многолетних трав составил 219 тонн при плане 211 тонн (104%), по технологии No-till было посеяно 10159 га озимых культур (13,2% от общей пашни).

В целях сохранения и предупреждения эрозии почвы в Новооскольском районе за 2010-2011 г.г. в рамках программы «Зелёная столица» на площади 1 412 га высажены лесные культуры. Сохранению почв способствуют также имеющиеся в районе 4 031 га лесополос, уход за которыми постоянно осуществляется в плановом режиме.

В составе ЗАО «Краснояржская зерновая компания» создана структура по семеноводству, решен вопрос по обеспечению материально-технической базой, подбору, обучению, повышению квалификации специалистов.

За 2008-2011 г.г. хозяйствами района приобретено техники на сумму 629,2 млн. руб., в том числе в 2011 году на 26 млн. рублей. Стоимость основных производственных фондов сельхозпредприятий с 01.01.2008 года за 4 года возросла в 2,8 раза с 4870 млрд.рублей и сегодня составляет 13 млрд.рублей.

На развитие личных подсобных хозяйств выдано 1289 кредитов на сумму 140, 7 млн.рублей, выплачено субсидий – 18,8 млн.рублей.

За 2006-2011 годы в Новооскольском районе улучшили жилищные условия 141 семья. За этот период построено и приобретено 10527 кв. метров жилья. Из федерального бюджета получено средств в виде субсидий в сумме 29,6 млн. рублей. За последние 4 года жилищные условия улучшили 82 семьи или 328% к уровню 2006 года.

Достигнутые показатели еще раз подтверждают, что принятие госпрограммы на 2008-2012 годы было разумно, так как без государственной поддержки сельскохозяйственное производство не может обойтись. По прежнему актуальными для отрасли сельского

хозяйства являются следующие проблемы:

- недостаточные темпы структурно-технологической модернизации отрасли, обновления основных производственных фондов и воспроизводства природно-экономического потенциала;
- неблагоприятные общие условия функционирования сельского хозяйства, прежде всего неудовлетворительный уровень развития рыночной инфраструктуры, затрудняющий доступ сельскохозяйственных товаропроизводителей к рынкам финансовых, материально-технических и информационных ресурсов, готовой продукции;
- финансовая неустойчивость отрасли, обусловленная нестабильностью рынков сельскохозяйственной продукции, сырья и продовольствия, накопленной декапитализацией, недостаточным притоком частных инвестиций на развитие отрасли, слабым развитием страхования при производстве сельскохозяйственной продукции;
- дефицит квалифицированных кадров, вызванный низким уровнем и качеством жизни в сельской местности.

Семейные фермы

В районе реализуется целевая программа «Семейные фермы Белогорья», направленная на обеспечение социально-экономической стабильности, развитие предпринимательства и частной собственности в сельской местности.

Количество участников Программы 1563 человека, рост к 2009 году – 123 %, которые занимаются производством молока, мяса свинины, говядины и баранины, растениеводством.

В рамках программы реализуется отраслевой проект «Домашнее молоко» и функционирует снабженческо-сбытовой сельскохозяйственный потребительский кооператив «Новооскольское Молоко». Оборудованы 3 пункта приема молока в селах Старая Безгинка, Тростенец, Беломестное с холодильниками на 16 тонн, задействовано 7 единиц транспорта для перевозки молока. Объем реализованного на переработку молока около 3 тысяч тонн. Создано 19 новых рабочих мест.

Для обеспечения социальных учреждений Новооскольского района продовольственной продукцией и продаже её на ярмарках с 2007 года работает СССПК «Семейные фермы». Объемы реализации за 2010 год превысили 63 млн. рублей.

В данную программу привлечено 50,4 млн. рублей кредитов банков, Белгородского областного фонда поддержки малого и среднего предпринимательства, средств поддержки занятости населения и собственных средств участников.

На начало 2012 года в рамках программы «Семейные фермы Белогорья» ведут деятельность 77 семейных ферм, 8 обеспечивающих и 10 инфраструктурных предприятий, которые выполнили плановые показатели на 124 % или 221 млн. рублей. 12 семейным фермам предоставлены льготы за содержание торгового места на рынке г. Новый Оскол.

Отлажено идет работа в проектах «Производство, реализация и переработка гриба «Вешенки». С 2010 года в нем задействовано 12 семейных ферм.

В планах:

- получение кредитных средств на строительство цехов по переработке гриба и изготовлению овощных салатов;
- инкубирование утиного яйца и «Выращивание экоутки»;
- инкубирование гусиного яйца и выращивание гуся на мясо.

Обозначились семейные фермы (10) для работы в проекте «Развитие овцеводства и козоводства» по производству и реализации товарной баранины. В данных семейных фермах содержится около двух тысяч голов. В планах до 2014 года намерения увеличить поголовье в 2 раза.

В Новооскольском районе в проекте «Пчеловодство» организовано 4 пчелопарка по производству товарного меда и сопутствующих продуктов пчеловодства. И что особенно важно – планируется организациям СССПоКа и приобретение линии для фасовки меда для

школ района.

Планируется реализация проекта «Выращивание овощей открытого и защищенного грунта». В этом направлении уже работает 5 семейных ферм.

Реализуется проект по «Разведению прудовой рыбы».

Главная задача программы «Семейные фермы» - это стабильность сельских территорий, поддержка каждого человека, который желает трудиться ради своего благополучия, а также благополучия своей семьи, района и области.

1.3.3. Предпринимательская деятельность

Малый бизнес - это фундамент большой экономики, своеобразная подушка безопасности, развитие, которого особенно актуально в нынешней ситуации, поскольку направлено на сокращение дисбаланса рынка труда и оказание содействия самозанятости граждан.

Малый бизнес создает благоприятные условия для расширения возможностей человека, проявления его деловой инициативы, позволяет обеспечить постоянный источник дохода граждан, создать рабочие места, и тем самым решает задачи улучшения благосостояния жителей города и района.

Развитие малого бизнеса в Новооскольском районе осуществляется на основе программно - целевых методов. Малое предпринимательство Новооскольского района сохраняет тенденцию устойчивого развития. Растет количество индивидуальных предпринимателей, численность занятых в малом бизнесе, оборот малых предприятий.

Таблица 32

Основные показатели развития предприятий малого и среднего бизнеса Новооскольского района

Показатели	2006	2007	2008	2009	2010	2011
Количество работающих субъектов малого и среднего бизнеса по состоянию на конец года – всего, ед.	931	1036	1123	1130	1367	1399
в том числе:						
- малые и средние предприятия – юридические лица (по данным статистики), ед.	141	138	141	141	193	221
- индивидуальные предприниматели (по данным налоговых органов), ед.	790	898	982	989	1124	1178
Среднесписочная численность работников в малом и среднем бизнесе, чел.	2450	2566	2674	3669	3947	4122
в том числе:						
в малых и средних предприятиях – юридических лицах, чел.	1660	1668	1692	2680	2773	2944
индивидуальные предприниматели (по данным налоговых органов), чел.	790	898	982	989	1174	1178
Доля занятых в малом бизнесе, включая ИП, в общей численности занятых в экономике, в %	17,3	16,8	17,3	23,7	24,3	24,5
Оборот товаров, работ и услуг, млн. руб.	238	260	1215	1459	1663	1829
в том числе:						

малыми и средними предприятиями – юридическими лицами, млн. руб.	100,8	110	1057	1279	1465	1611
индивидуальные предприниматели	138	150	158	180	198	218
Доля налогов субъектов малого бизнеса в объеме собственных доходов местного бюджета, в %	9,6	7,4	5,2	4,4	4,6	4,8

В малом бизнесе Новооскольского района по состоянию на 1 января 2012 года функционировало 1399 малых и средних предприятий (на 50,3% больше показателя 2006 года), предпринимательскую деятельность осуществляют 1178 индивидуальных предпринимателей. В малом и среднем бизнесе в 2010 году было занято 4,1 тыс. человек. Доля занятых в малом бизнесе в 2011 году в общей численности занятых в экономике Новооскольского района составляет 24,5%. Объем выпуска товаров и услуг малого и среднего бизнеса в 2011 году по сравнению с 2006 годом вырос в 8 раз и составил 1829 млн. руб.

Для совершенствования поддержки развития малого предпринимательства образован Совет по поддержке и развитию малого предпринимательства при главе местного самоуправления муниципального образования. В целях формирования благоприятной предпринимательской среды в Новооскольском районе осуществляются мероприятия, направленные на преодоление административных барьеров для субъектов малого бизнеса – снижена стоимость оформления некоторых сопроводительных документов, уменьшена стоимость технологического присоединения к электросетям.

Субъектам малого и среднего предпринимательства, для развития предпринимательской деятельности за счет имущества, находящегося в муниципальной собственности, предоставлено в аренду 382 кв.м. офисных помещений.

В соответствии с Федеральным законом от 21.07.2005 г. № 94-ФЗ «О размещении заказов на поставки товаров, выполнение работ, оказание услуг для государственных и муниципальных нужд» муниципальные заказчики размещают заказы у субъектов малого предпринимательства, путем проведения торгов, запросов, котировок.

Стоимость заключенных контрактов с субъектами малого и среднего предпринимательства по процедурам, проведенным запросов котировок за 2011 год для субъектов малого предпринимательства по Новооскольскому району составила 3538,6 тыс. руб., что составило 15,1% от общего объема проведенных торгов в 2011 году.

В целях повышения социальной ответственности бизнеса проводятся семинары, организуется консультационная деятельность по вопросам трудового законодательства.

Основными проблемами в объектах малого предпринимательства, является несоблюдение работодателями трудового законодательства и нормативных правовых актов в части охраны и оплаты труда наемных работников, зачастую низкая квалификация персонала.

Для решения этих проблем постановлением главы администрации муниципального района «Новооскольский район» от 13.01.2009 года № 103 «О трехстороннем Соглашении между районным координационным Советом отраслевых профсоюзов, объединениями работодателей и администрацией муниципального района «Новооскольский район» на 2009-2011 годы» включены обязательства сторон социального партнерства с целью реализации мер по защите интересов и обеспечения социальных гарантий, создание безопасных условий труда работников предприятий малого бизнеса.

В целях содействия развитию малого предпринимательства и привлечения инвестиций в эту сферу экономики через Белгородский областной фонд поддержки малого предпринимательства осуществляется микрокредитование, субсидирование части процентной ставки банковских кредитов субъектов малого предпринимательства района. В 2011 году Белгородским областным фондом поддержки малого предпринимательства предоставлены целевые займы 10 субъектам малого предпринимательства Новооскольского

района. Ими получено 11 займов и 8 грантов на открытие и развитие бизнеса, на инвестиционные цели и пополнение оборотных средств на сумму 9,3 млн.руб., а всего за период восьмилетнего сотрудничества с БОФПМП привлечено кредитных ресурсов для развития малого предпринимательства района в размере 57,3 млн. рублей.

Однако, несмотря на достигнутые за последние годы положительные результаты, в малом бизнесе района имеются проблемы, препятствующие его развитию и требующие решения программными методами.

Потенциал малого предпринимательства района не используется в полной мере. Темпы роста производственных и инновационных направлений предпринимательской деятельности не отвечают требованиям ускоренного развития экономики.

Актуальной является проблема выравнивания потенциала развития малого бизнеса в Новооскольском районе, так как на сегодняшний день около 65 процентов действующих субъектов малого и среднего бизнеса сосредоточено в городе, при этом продолжает иметь место невысокая деловая активность сельского населения.

Факторами, сдерживающими развитие бизнеса, являются: нехватка собственных финансовых средств для развития, отсутствие необходимого залога для банковского кредитования, высокие ставки налоговых и коммунальных платежей, проблемы со сбытом товаров (работ, услуг).

1.3.4. Инновационный потенциал

В настоящее время в большинстве муниципальных образований пока не создана целостная инфраструктура инновационного развития. Основным источником финансирования инноваций являются собственные средства предприятий, но роль бюджетов и частных инвестиций крайне мала, что тормозит рост конкурентоспособности территории.

Можно констатировать снижение темпов развития, связанных с устареванием технологий и оборудования в промышленности и жилищно-коммунальном хозяйстве, отсутствием необходимых финансовых средств для технического и технологического перевооружения производства. По указанным причинам территория теряет свои конкурентные преимущества, падает объем инвестиций, органы местного самоуправления не могут обеспечить высокий уровень качества жизни населения.

В решении задачи обеспечения динамически устойчивого развития экономики не маловажная роль принадлежит инновациям, инновационной деятельности, способным обеспечить непрерывное обновление технической и технологической базы производства, освоение и выпуск новой конкурентоспособной продукции. Это потребует реформирования всех сфер общественной жизни, и прежде всего, экономики.

Инновационная деятельность предполагает целый комплекс мероприятий, и именно в своей совокупности они приводят к инновациям.

В регионе не может быть равномерного развития научно-исследовательской сферы: однозначно будут выделяться точки инновационного роста, привязанные к университетам, технопаркам и т.п.

В соответствии со стратегическими направлениями развития Белгородской области созданы конкурентоспособные зоны опережающего развития и кластеры.

ЗАО «Приосколье» Новооскольского района входит в состав птицеводческого кластера, формируемого на основе государственно-частного партнерства Правительства области и крупных агрохолдингов. Это предприятие с замкнутым циклом от производства кормов, получения молодняка, его откорма до забоя и глубокой переработки птицы, использующее современные зарубежные и отечественные инновационные технологии, а так же производящее продукцию с высокой долей добавленной стоимости.

В состав кластера входят учебные учреждения. В Новооскольском районе это ОГАПОУ «Новооскольский колледж», которое занимается подготовкой специалистов среднего профессионального образования для предприятия ЗАО «Приосколье».

Кроме того, ЗАО «Приосколье» создает новые мощности своих холдингов в других

регионах Российской Федерации, что способствует развитию межрегионального сотрудничества.

В построении инновационной экономики нужно учитывать интересы и особенности трех составляющих: органов власти, науки и бизнеса. В настоящее время на местном уровне необходима разработка эффективного механизма, которая обеспечит взаимодействие этих трех составляющих.

Учитывая особый статус муниципального образования, тип инновационной экономики становится типом, основанным на появлении инноваций, на постоянном технологическом совершенствовании производства, малых предприятий, использование новейших технологий практически во всех сферах жизни общества, большой потенциал знаний и научно-практического подхода к управлению. Предполагается, что при такой модели в основном прибыль создаёт интеллект новаторов и учёных, информационная сфера, а не индустриальная экономика.

Инновационное развитие Новооскольского района предусматривает возможность привлечения дополнительных объемов инвестиций, которые позволят произвести переориентацию основных сфер экономики и социального развития района на качественно новый, более высокий уровень.

Использование имеющегося в районе потенциала с применением новых технологий может привести промышленность и сельское хозяйство к существенному увеличению добавленной стоимости. Технологические инновации позволят снизить неблагоприятную нагрузку на окружающую среду и улучшить экологическую ситуацию в районе и уровень его благоустройства. Район станет более притягательным для жителей других территорий, миграционное сальдо обеспечит приток рабочей силы. Внедрение ресурсосберегающих технологий позволит снизить производственные издержки и повысить конкурентоспособность продукции предприятий района, увеличить объемы производства. Улучшится ситуация на рынке труда, возрастет количество рабочих мест.

Инновации в сфере образования и здравоохранения позволят создать условия для всестороннего развития личности и формирования здоровой, высококвалифицированной рабочей силы. Инновации в управлении позволят находить перспективные решения сложно разрешимых проблем во всех сферах деятельности, повысить инвестиционную привлекательность района.

Все это позволит выйти на более высокие темпы экономического роста.

На сегодняшний день инновационные технологии начинают применяться в промышленном комплексе района. Основные показатели инновационного потенциала приведены в таблице.

Таблица 33

Основные показатели инновационного потенциала Новооскольского района

№ п/п	Показатели, ед.изм.	2012	2013	2014	2015	2016	Темп роста 2016 к 2012, %
1	Число инновационно-активных организаций, ед.	1	-	-	-	1	х
2	Объем отгруженных инновационных товаров, работ, услуг, тыс. рублей	-	-	-	-	-	х
3	Затраты на технологические, маркетинговые и организационные инновации, тыс. рублей	3493	-	-	-	-	х

Из таблицы видно, что для инновационной среды Новооскольского района характерна низкая инновационная активность предприятий реального сектора экономики. Отсутствием инвестиционных проектов, низким уровнем вовлеченности хозяйствующих

субъектов в инвестиционные процессы и высоким уровнем риска. Однако в районе проводится работа по ориентации организаций на внедрение инноваций и новых технологий в производстве.

1.3.5. Туристско-рекреационный потенциал

Одним из направлений Стратегии социально-экономического развития Новооскольского района на период до 2025 года является формирование в районе конкурентоспособного туристско-рекреационного кластера при эффективном использовании и сохранении туристско-рекреационных ресурсов района.

Новооскольский район имеет богатый природный, культурно-исторический и этнографический потенциал – свыше 150 памятников истории, культуры, архитектуры и археологии.

В настоящее время в Новооскольском районе для внимания экскурсантов и туристов представлено более 90 туристических объектов исторического и культурного наследия района, экскурсионные усадьбы, памятники природы и архитектуры:

- гостевая усадьба Пугачевых и Казачий стан «Сосновое» (г. Новый Оскол);
- экскурсионная усадьба «Дом гуся» (с. Богородское);
- музей им. Первой Конной армии (с. Великомихайловка)
- отдел краеведения Центральной районной библиотеки (г. Новый Оскол);
- природный заповедник «Стенки Изгорья» (Николаевское с/п);
- многочисленные рекреационные зоны: пикник – парки «Сосновый край» и «Островок» (г. Новый Оскол), «Поляна невест» (Ниновское с/п), «Чернов ключ» (с. Шарাপовка), «Егорьевский родник» (Солонец-Полянское с/п), пруд на балке Аноприенкова у с. Ярское, пруд на балке у с. Беломестное, и др. В 2017 году в рамках реализации проекта планируется благоустроить дополнительно 10 родников.

Наибольшей популярностью среди населения и гостей района пользуются событийные мероприятия и брендовые праздники в городском и сельских поселениях района. Культурно-массовое мероприятие «Крутогор», фестиваль традиционной культуры и быта на Красную горку «Фомина яшиня, Брендовый праздник «Беломестненские холодки», праздник семейных традиций «Вышитое счастье», «Праздник Гуся» в с. Богородское, «Тростенецкие гостебы» в с. Тростенец и др. собирают сотни и тысячи участников и зрителей Новооскольского района, районов Белгородской области и других областей.

Таблица 34

Основные показатели туристско-рекреационного потенциала Новооскольского района

№ п/п	Показатели, ед. изм.	2012	2013	2014	2015	2016	Темп роста 2016 к 2012, %
1	Объем туристских услуг, млн. рублей	2,6	3,1	3,8	4,3	5,1	196,2
2	Услуги коллективных средств размещения, млн. рублей	2,58	2,61	2,72	2,91	2,91	112,7
3	Туристский и экскурсионный поток, тыс. человек	17,2	18,3	19,1	20,8	28,1	163,3
4	Число реализуемых проектов в сфере туризма, ед.	4	4	6	5	4	100
5	Общая стоимость реализуемых проектов в сфере туризма, тыс. рублей	765,27	472,1	1021,2	87791,9	800	104,5

В районе имеются все предпосылки для того, чтобы сфера туризма стала одной из составляющих экономического и социокультурного развития района. С учетом географических, климатических, исторических и культурных факторов наиболее целесообразно развивать в Новооскольском районе следующие виды туризма: культурно-познавательный туризм, событийный туризм, религиозный туризм, спортивный туризм.

Культурно-познавательный туризм – вид туризма, в основе которого лежит потребность туриста в расширении его культурного кругозора. Объекты историко-культурного наследия района доступны для посещения. Информация о них имеется на официальном сайте администрации Новооскольского района.

Событийный туризм – вид туризма, сочетающий в себе традиционный отдых и участие в зрелищных мероприятиях. Главная особенность событийного туризма – множество ярких неповторимых моментов. Направление событийного туризма, развиваемого в Новооскольском районе, включает в себя организацию и проведение различных мероприятий (праздников, ярмарок, фестивалей и др.), собирающих большое количество участников и посетителей. Проведение событийных мероприятий отражает национальные традиции, исторические и юбилейные даты, помогает выровнять сезонную посещаемость и обеспечить возвращаемость туристов. Расширение мероприятий событийного туризма – основной резерв увеличения туристского потока.

Рекреационный туризм – вид туризма, цель которого отдых. Для этого направления характерны большая продолжительность поездки, меньшее количество посещаемых мест, большая продолжительность пребывания в одном месте. К видам рекреационного туризма относятся лечебно-оздоровительный, познавательный, спортивный, экологический, охотничий, рыболовный, а также их сочетания.

Религиозный туризм является составной частью современной индустрии туризма. На территории района открыто для посещения 14 православных храмов, имеющих свою историю и неповторимый облик.

В целях увеличения туристического потока в район разработаны 11 туристических маршрутов. Разработаны и популяризируются бренды района и сельских поселений района, проводятся брендовые праздники. 23 предприятия общественного питания заняты в сфере туризма.

Наличие достаточного туристско-рекреационного потенциала района не обеспечивает пока темпов развития туристской отрасли близких к желаемым. Население района для целей, связанных с отдыхом, предпочитают выезжать за его пределы, а так же имеет место недостаточный приток туристов из области.

С учетом выводов, сделанных по результатам анализа текущего состояния туристской отрасли, в развитии туризма в районе выявлены следующие основные проблемы:

- слабо развита материальная база туристской индустрии;
- недостаточное продвижение районного туристского продукта на областном рынке;
- отсутствие выраженного интереса и спроса на местный туристский продукт у населения региона;
- качественная и количественная недостаточность объектов демонстрации;
- слабая готовность индивидуальных предпринимателей, организаций и владельцев частных подворий работать и сотрудничать в сфере туристического бизнеса.

Нельзя не отметить низкую конкурентоспособность устаревшего фонда размещения, нехватку гостиничных номеров средней категории, малых гостиниц высокого класса.

Самым конструктивным и действенным способом решения выявленных проблем в сфере туризма является применение программно-целевого метода и механизмов муниципально-частного партнерства, так как природные ресурсы и культурное наследие, которыми располагает район, не могут рассматриваться в качестве единственного и достаточного условия для обеспечения успешного развития туризма.

Для обеспечения реализации данного направления требуется развитие всех составляющих его элементов: природного комплекса, историко-культурного наследия,

средств размещения, туристских фирм, предприятий питания и индустрии развлечений (парки, музеи), транспорта (автомобильный, железнодорожный), финансовой инфраструктуры (страховые компании, банки, фонды), предприятий, производящих сувенирную продукцию.

Необходимо их объединение посредством общественных организаций и системы туристских маршрутов в единое туристическое пространство района в целях реализации принципа комплексности туристского продукта. При этом каждый из элементов единого туристического пространства района должен представлять интерес для туриста и функционировать как самостоятельный туристский продукт и в то же время быть частью сети туристических маршрутов.

1.4. Кадровый потенциал

1.4.1. Трудовые ресурсы и занятость населения

Занятое в экономике население на 1 января 2012 года составило 16,8 тыс. чел. (или 78% экономически активного населения муниципального района Новооскольский район).

Таблица 35

I	Численность трудовых ресурсов, в т.ч.	24603
1	Трудоспособное население в трудоспособном возрасте	21478
2	Иностранцы трудовые мигранты	540
3	Лица старше трудоспособного возраста и занятые в экономике	2585
II	Распределение трудовых ресурсов	24603
4	Численность занятых в экономике	19802
4.1	Численность занятых в экономике района	16913
4.2	Численность занятых в экономике за пределами района	2889
5	Численность населения, не занятого в экономике	4801
5.1	Численность обучающихся в трудоспособном возрасте с отрывом от производства	2381
5.2	Численность безработных, зарегистрированных в органах службы занятости	115
5.3	Женщины по уходу за детьми	247
5.4	Женщины по уходу за детьми - инвалидами	161
5.5	Военнослужащие	205
5.6	Неработающие инвалиды в трудоспособном возрасте	923
5.7	Численность прочих категорий населения в трудоспособном возрасте не занятого в экономике	769
III	Распределение занятых в экономике, в т.ч.	16913
1	Сельское хозяйство, охота и лесное хозяйство	4658
3	Обрабатывающие производства	840
4	Производство и распределение электроэнергии, газа и воды	524
5	Строительство	205
6	Оптовая и розничная торговля; ремонт бытовых изделий и предметов личного пользования	3953

7	Транспорт и связь	714
8	Финансовая деятельность	90
9	Операции с недвижимым имуществом, аренда и предоставление услуг	334
10	Государственное управление и обеспечение военной безопасности; обязательное социальное обеспечение	900
11	Образование	1556
12	Здравоохранение и предоставление социальных услуг	1101
13	Предоставление прочих коммунальных, социальных и персональных услуг	372
14	Прочие	1666

Численность трудовых ресурсов района тесно связана с демографической ситуацией и миграционными процессами. По состоянию на 01 января 2015г. в трудоспособном возрасте находится 23067 человек или 55% от численности населения района (42180 человек), 6738 человек (16%) - в возрасте моложе трудоспособного, 12375 человек (29%) - старше трудоспособного возраста.

Численность трудовых ресурсов в Новооскольском районе - 24603 человека. Трудоспособного населения в трудоспособном возрасте - 21478 человек и лиц старше трудоспособного возраста, занятых в экономике - 2585 человек.

Сельское хозяйство является ведущей отраслью района, в которой занято 8350 человек или 45% от общей численности работающих в районе. В остальных отраслях экономики района работают 55% от занятых в экономике.

За пределами района работают 2889 человек.

Численность населения в трудоспособном возрасте, не занятого в экономике, составляет 4801 человек, в том числе 769 человек имеют доходы от ведения личного подсобного хозяйства.

Улучшение инвестиционного климата, дальнейшее развитие предприятий в производственном секторе по выпуску новых видов конкурентоспособной продукции, активизация предпринимательства на селе, создание новых рабочих мест будут способствовать росту среднегодовой численности занятых в экономике района.

Основным документом, регулирующим и определяющим состояние рынка труда в районе, является «Долгосрочная целевая Программа содействия занятости населения Новооскольского района на 2011-2013 гг.», в которой прогнозируется развитие ситуации на рынке труда, предусматриваются мероприятия, способствующие рациональной занятости населения и одним из направлений, которой является организация самозанятости безработных граждан.

За период действия данного направления (2009-2011г.г.) 386 безработных получили по 58800 рублей на организацию собственного дела, организовано 63 дополнительных рабочих места, общая сумма выданной субсидии из федерального бюджета составила (период 2009-2011г.г.) 25930,8 тыс. рублей.

В результате в период 2007-2009 гг. показатель уровня безработицы снизился с 1,1 % до 0,62 %.

В 2011 г. по сравнению с 2006 годом произошло увеличение количества граждан, обратившихся в службу занятости в целях поиска подходящей работы на 722 чел. (на 69.1 %). На начало 2011 г. на учете в центре занятости населения состояли на учете 135 безработных гражданина, что на 114 чел. (на 54,2%) больше по сравнению с 2006 годом.

Занятость и безработица

Показатель	2006	2007	2008	2009	2010	2011
Численность экономически активного населения, тыс. чел., из них:	20,4	21,6	20,8	21,7	21,9	21,5
Численность официально зарегистрированных безработных, тыс. чел.	227	181	315	173	133	134
Уровень общей безработицы, %	10,9	9,2	8,3	7,4	7,4	7,3
Уровень зарегистрированной безработицы, %	1,11	0,81	1,56	0,79	0,61	0,62

Всего в 2011 г. в центр занятости населения обратились в поиске работы 2340 чел., из них 927 чел., работавших по рабочей профессии, 260 чел., работавших на должности служащего и 295 чел., ранее не работавшие и впервые ищущие работу.

Работодателями в службу занятости было заявлено в 2011 г. 2025 вакансии, что расширило возможность трудоустройства граждан, ищущих работу.

В результате деятельности службы занятости: трудоустроено – 1235 человек; направлено на профессиональное обучение 94 человека; проведено 4 ярмарки вакансий; 43 человека приняли участие в общественных работах.

Ситуация на рынке труда обуславливает возрастание роли активных мер государственной политики занятости населения. В Новооскольском районе реализуются мероприятия районной целевой Программы содействия занятости населения. Программа предусматривает ряд организационных и социальных мер, направленных на поддержку и защиту граждан, вынуждено потерявших работу, уволенных или находящихся под риском увольнения, способствующих снижению напряженности на рынке труда.

В период 2006-2012 гг. численность экономически активного населения Новооскольского района проявила тенденцию к сокращению: если в 2006 г. она составляла 20,4 тыс. чел., то в 2012 г. – всего 20,1 тыс. чел. Основная причина – общее сокращение численности населения Новооскольского района, в первую очередь, находящегося в трудоспособном возрасте.

Основное число занятых в экономике в 2011 г. в муниципальном районе Новооскольский район по формам собственности структурировано следующим образом: 56,3 % – в частном секторе, 34,2 % – на предприятиях и в организациях государственной и муниципальной собственности, 1 % – на предприятиях и организациях со смешанной формой собственности, общественных, религиозных организациях-8,9%.

Необходимо отметить, что своевременное принятие комплексной районной антикризисной Программы, скоординированные действия в этом направлении всех ветвей местного самоуправления, районной службы занятости населения позволили сохранить промышленный потенциал Новооскольского района, его главную экономическую составляющую, квалифицированные рабочие кадры.

Основное число работающих Новооскольского района сконцентрировано следующим образом: 1,3% – в торговле и общественном питании, 28,1% – в промышленности, 11,1% – в образовании, культуре и искусстве, 26,1% - сельское хозяйство, обрабатывающие производства - 27,3%.

Образовательный уровень населения, занятого довольно высок. Более двух третей занятых (77,3 %) имеют профессиональное образование, в том числе 13,0 % – высшее профессиональное образование.

Основными проблемами в сфере занятости являются:

- в структуре безработного населения остаются значительными доли категорий граждан, нуждающихся в дополнительных мерах социальной защиты на рынке труда;
- снижение численности экономически активного населения.

1.4.2. Анализ системы управления муниципального образования

В соответствии с приоритетными задачами и функциями формируется функциональная основа структуры администрации Новооскольского района, обеспечивающая организацию её деятельности, которая представляет собой систему взаимосвязанных отраслевых и функциональных органов, расположенных на различных ступенях подчинённости и обеспечивающих её функционирование.

В соответствии с этими принципами функционируют конкретные организационные единицы – управления и отделы с аналогичными структурами.

В структуре администрации Новооскольского района:

- глава администрации района;
- первый заместитель главы администрации района;
- 5 заместителей главы администрации района;
- помощник главы администрации района;
- советник главы администрации района;
- функциональных органов;
- 28 отраслевых органов, в том числе: 4 управления и 24 отдела.

Для обеспечения эффективного управления на должностных лиц высшей группы возложено кураторство за администрациями городского и сельских поселений.

В связи с принятием ряда федеральных законов, возлагающих на органы местного самоуправления дополнительные функции и полномочия, возникла необходимость введения дополнительной численности работников администрации Новооскольского района и её самостоятельных управлений.

Таким образом, штатная численность администрации Новооскольского района увеличена в соответствии с потребностями действующего законодательства.

Среди муниципальных служащих преобладают сотрудники в возрасте от 30 до 39 лет – 30,1% (2011 год – 24,8%, 2012 год – 27,4%, 2013 и 2014 годах – 32,2%). Наибольшее количество муниципальных служащих в 2011 году приходилось на возрастную группу 50-59 лет.

В органах местного самоуправления наблюдается тенденция к омоложению возрастной структуры муниципальных служащих. Это является частью проводимой районом целенаправленной работы по привлечению молодых перспективных кадров в органы власти и их систематическому обновлению.

Так, в настоящее время средний возраст муниципальных служащих составляет 40,6 лет, в сравнении с 2011 годом этот показатель снизился на 1,3 года. Достаточно отметить, что каждый пятый муниципальный служащий имеет возраст до 30 лет.

Уровень качественного состава кадров руководителей и специалистов во многом определяет и уровень эффективности функционирования системы управления. Анализ образовательного уровня муниципальных служащих Новооскольского района показывает, что на 01 января 2016 года 96,3% из них имеют необходимое высшее профессиональное образование (в 2011 году – 92,6%, в 2012 году – 94,4%, в 2013 году – 96,1%, в 2014 году – 95,7%, в 2015 – 96,3%), второе высшее образование имеют 6,5% муниципальных служащих.

В администрации Новооскольского района работает 1 муниципальный служащий со степенью кандидата наук.

В целом уровень профессионального образования муниципальных служащих района полностью (100%) соответствует квалификационным требованиям, установленным законодательством о муниципальной службе.

Анализ муниципальных служащих выявил, что наибольшее их количество имеют

стаж муниципальной службы в группе до 5 лет - 34,6%. Незначительно уступают группа свыше 10 лет - 33,2% и от 5 до 10 лет – 30,3%.

Данная статистика по кадровому составу позволяет нам утверждать, что муниципальные служащие района в полной мере способны обеспечивать успех реализации стратегии социально-экономического развития Новооскольского района.

Вывод:

Трудовые ресурсы Новооскольского района являются сбалансированными. Основу кадрового потенциала муниципального района «Новооскольский район» составляет население в трудоспособном возрасте в количестве 21,5 тысячи человек, в том числе муниципальные служащие Новооскольского района в количестве 217 человек. Основная часть населения занята в экономике района. Улучшение инвестиционного климата, дальнейшее развитие предприятий в производственном секторе по выпуску новых видов конкурентоспособной продукции, активизация предпринимательства на селе, создание новых рабочих мест будут способствовать росту среднегодовой численности занятых в экономике района.

Структура администрации Новооскольского района и администраций городского, сельских поселений имеет свою внутреннюю логику, которая формируется под задачи и направления развития Новооскольского района. Таким образом, формируется целостность системы управления районом.

1.5. Бюджетный потенциал

Таблица 37

Объем доходов и расходов консолидированного бюджета муниципального района «Новооскольский район» (млн. руб.)

Показатель	2007	2008	2009	2010	2011
Собственные доходы бюджета	154,4	232,0	255,5	322,0	350,7
Средства, полученные в рамках межбюджетных отношений	374,3	595,2	642,5	979,1	679,3
Итого доходов бюджета	528,7	827,3	898,0	1301,1	1030,0
Расходы	526,0	825,9	901,9	1295,0	1024,0

За последние пять лет общий объем доходов консолидированного бюджета Новооскольского района увеличился в 1,9 раза - с 528,7 млн. руб. в 2007 году до 1030,0 млн. руб. в 2011 году, в том числе за счет собственных доходов в 2,3 раза - с 154,4 млн. руб. в 2007 году до 350,7 млн. руб. в 2011 году.

Межбюджетные трансферты также увеличились по сравнению с 2007 годом в 1,8 раза и в 2011 году составили 679,3 млн. руб.

Доходная часть консолидированного бюджета муниципального района «Новооскольский район» за 2011 год исполнена на 99,9 % к уточненному годовому плану доходов. При плане 1 031,0 млн. руб. в доход бюджета мобилизовано 1 030,0 млн. руб. (с дотациями и субвенциями из областного бюджета).

План собственных доходов по консолидированному бюджету муниципального района «Новооскольский район» за 2011 год составляет 327,4 млн. руб. Фактическое исполнение за 2011 год составляет 350,7 млн. руб., или 107,1 %.

В структуре собственных доходов консолидированного бюджета Новооскольского района наибольший удельный вес занимают следующие виды доходов:

- налог на доходы физических лиц	260,0 млн. руб. - 74,2 %
- единый налог на вмененный доход	16,7 млн. руб. - 4,8 %
- земельный налог	13,9 млн. руб. - 4,0 %
- доходы от оказания платных услуг	25,1 млн. руб. – 7,2 %.

**Структура доходов и расходов бюджета
муниципального района «Новооскольский район», %**

Показатель	2007	2008	2009	2010	2011
Доходы	100	100	100	100	100
в том числе:					
налоговые, из них:	23,76	22,51	24,12	20,83	29,22
налог на доходы физических лиц	19,61	18,86	20,24	17,33	25,25
налоги на имущество	1,80	1,54	2,08	1,48	1,38
налоги на совокупный доход	2,27	1,46	1,34	1,16	1,66
прочие налоги	0,08	0,65	0,46	0,86	0,93
неналоговые, из них:	5,45	5,55	4,33	3,92	4,83
доходы от использования имущества, находящегося в государственной и муниципальной собственности	2,16	1,23	1,25	0,94	0,95
платежи при пользовании природными ресурсами	0,06	0,05	0,07	0,07	0,08
доходы от продажи материальных и нематериальных активов	0,53	0,96	0,26	0,74	0,81
штрафы, санкции, возмещение ущерба	0,45	0,53	0,50	0,42	0,53
доходы от предпринимательской и иной приносящей доход деятельности	2,12	2,78	2,14	1,80	2,44
прочие неналоговые доходы	0,13	0,00	0,11	-0,05	0,02
средства, полученные в рамках межбюджетных отношений (дотации, субсидии, субвенции, трансферты)	70,79	71,94	71,55	75,25	65,95
Расходы	100	100	100	100	100
в том числе					
управление	10,04	9,42	7,92	5,95	8,54
сельское хозяйство и рыболовство	2,09	1,71	1,2	1,13	1,63
транспорт и связь	6,84	6,12	2,26	8,71	1,34
ЖКХ	7,42	11,97	11,63	13,76	17,05
социально-культурные мероприятия, из них:	73,02	70,57	76,73	70,27	71,15
здравоохранение и физическая культура	10,98	11,29	8,2	5,63	9,85
образование	37,02	34,17	36,59	28,8	34,88
культура	10,77	12,39	17,92	23,2	9,77
социальная политика	14,25	12,72	14,02	12,64	16,65
прочие расходы	0,59	0,21	0,26	0,18	0,29

Расходы консолидированного бюджета Новооскольского района за 2011 год исполнены на 97,2 %. При уточненном годовом плане 1 053 892,0 тыс. руб. сумма расходов составила 1 023 970,0 тыс. руб.

Расходы по отраслям освоены следующим образом:

- жилищно-коммунальное хозяйство 174,6 млн. руб. или 17,05 %

- образование	254,1 млн. руб. или 34,9 %
- культура	71,2 млн. руб. или 9,8 %
- социальная политика	121,0 млн. руб. или 16,7 %
- здравоохранение и физическая культура	71,7 млн. руб. или 9,9 %.

Доля собственных доходов по отношению к расходам бюджета составила за 2011 год 34,2 % .

Бюджет Новооскольского района за 2011 год исполнен с профицитом бюджета в сумме 6,0 млн. руб.

1.5.1. Муниципальная собственность

Важной задачей органов местной власти является управление объектами муниципальной собственности, включающей местные финансы, муниципальное имущество, муниципальные предприятия и учреждения, муниципальные земли и другие природные ресурсы.

Основными программными целями управления муниципальной собственностью являются:

- обеспечение экономической основы местного самоуправления;
- повышение эффективности управления муниципальной собственностью на основе оптимизации ее структуры, создания целостной системы управления;
- получение дополнительных доходов в местный бюджет.

В соответствии с Уставом муниципального района «Новооскольский район» и Положением о порядке ведения реестра муниципальной собственности Новооскольского района, на основании предоставленных каждым учреждением и предприятием данных подготовлен реестр муниципальной собственности Новооскольского района на 01.01.2017 года.

В данный реестр включено 1066 наименований недвижимого муниципального имущества, находящегося в казне и закрепленного за 58 учреждениями, 5 муниципальными предприятиями района.

Имущество района состоит из имущества казны, имущества администрации и ее функциональных органов, имущества учреждений и имущества Муниципальных унитарных предприятий:

В казне района находится недвижимого имущества – 465 объектов в т.ч.:

а) нежилой фонд (здания, котельные, гаражи, и т.д.) - 69 объектов, общей площадью 10186 кв.м.

б) жилой фонд – 196 объектов общей площадью 8056,56 кв.м.;

в) сооружения (башни, скважины, ГТС и прочие)– 79 объектов;

г) сети (дороги, водопроводы, теплосети) – 121 объект, протяженностью 356,068 км.

Движимое имущество казны составляет 16 ед. в т.ч.:

- 5 объектов транспорта

- 11 объектов прочее движимое имущество.

Балансовая стоимость недвижимого имущества включенного в реестр составляет 1 863 415 935,63 руб., остаточная стоимость 1 209 083 007,39 руб.

Балансовая стоимость движимого имущества включенного в реестр составляет 374 054 256,42 руб., остаточная стоимость 126 179 088,36 руб.

Также в муниципальной собственности находится 454 **земельных участка** общей площадью 2 423 868,36 кв.м.

Структура земель района по категориям земель представлена в таблице. Общая площадь земель в административных границах Новооскольского района – 140 158 га.

Наибольший процент земель района относится к землям сельскохозяйственного назначения и землям населенных пунктов.

Наибольшую долю площади территории сельхозземель района составляет пашня, а наибольший процент составляют земли, находящиеся в государственной собственности Белгородской области это 38% (36975,04 га).

В целях вовлечения в оборот 695 не востребованных земельных долей общей площадью 3,29 тыс. га (2,35% площади района) городскими и сельскими поселениями района проводятся мероприятия по признанию в судебном порядке права муниципальной собственности на не востребованные земельные доли. Так, в период 2012-2016 годы признано право муниципальной собственности на 515 земельных доли, общей площадью 2 456,5 га. В порядке досудебного урегулирования, а также в процессе судебного производства наследниками правообладателей земельных долей были востребованы 180 земельных долей, общей площадью 835,8 га.



Рисунок 3. Структура земель Новооскольского района

Новооскольский район в 2017 году стал одним из семи пилотных муниципальных образований Белгородской области, принявших участие в реализации Федеральной целевой программы «Развитие единой государственной системы регистрации прав и кадастрового учета недвижимости (2014-2019 г.г.)». Для этих целей было освоено **1216тыс.** руб. бюджетных денежных средств в рамках реализации проекта «Выполнение комплексных кадастровых работ на территории населенных пунктов Белгородской области (в пилотных муниципальных образованиях)».

В Новооскольском районе комплексные кадастровые работы выполнялись на территории города Новый Оскол Белгородской области в границах кадастровых кварталов 31:19:1110011 и 31:19:1110002, расположенных в юго-восточной части г. Новый Оскол (промышленная зона), общей площадью 225,82 га. Итоговый результат комплексных кадастровых работ - обеспечение подготовки карты-плана территории. Распоряжениями администрации муниципального района «Новооскольский район» Белгородской области от 20 ноября 2017 года № 1407-р и № 1408-р были утверждены карты-планы территории кадастрового квартала с учетным номером 31:19:1110002 и 31:19:1110011 соответственно.

1.6. Пространственное развитие и межтерриториальное сотрудничество

Территориальное (пространственное) развитие Новооскольского района предусматривает определение мер, направленных на развитие каждого муниципального образования для достижения общих целей стратегии, сокращение различий в социально-экономическом развитии, уровне жизни, объеме и качестве предоставляемых государственных и муниципальных услуг, повышение экономической и транспортной взаимосвязанности территорий.

Особенность территориальной структуры Новооскольского района – неоднородность размещения промышленных сил и объектов социальной инфраструктуры. Причинами такой неоднородности являются исторически-сложившиеся сети расселения, фактор близости к городу Новый Оскол, конфигурация транспортных узлов.

Основной целью разработки схемы развития территории района является создание градостроительными средствами предпосылок:

- развития пространственного каркаса, интенсивности и устойчивости внешних связей района и его частей, способствующих повышению эффективности использования его территории;
- развития экономики района за счет совершенствования территориальной структуры его агропромышленного комплекса;
- повышения устойчивости развития экономики и социальной среды и качества жизни жителей района за счет рациональной пространственной организации обустройства его территории.

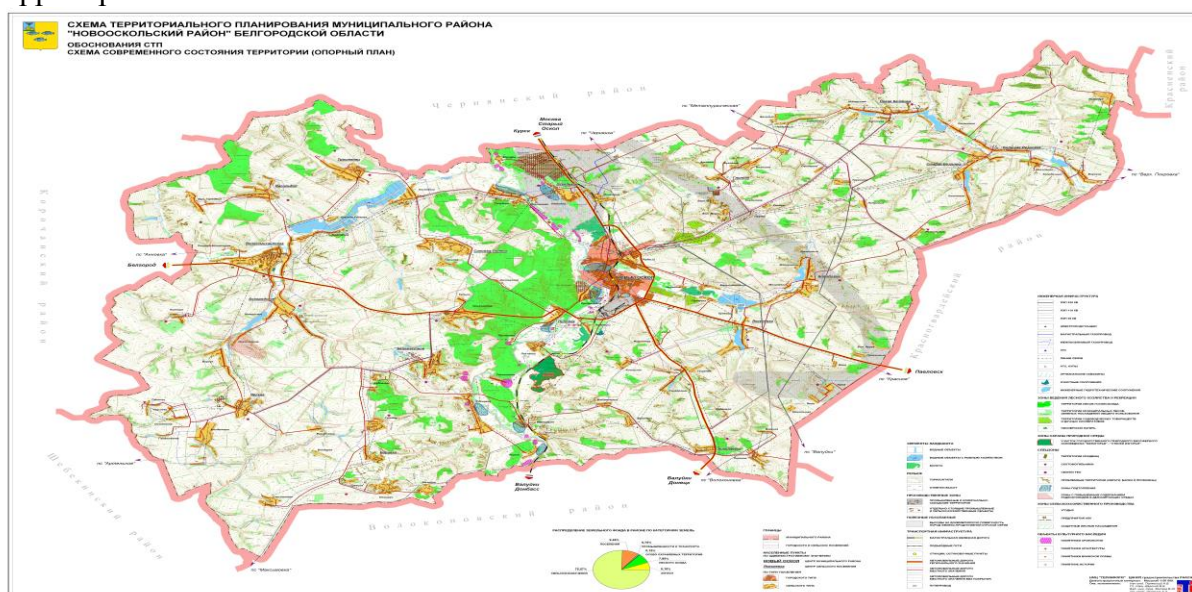


Рисунок 4. Схема территориального планирования Новооскольского района

Схема территориального планирования муниципального района «Новооскольский район» Белгородской области утверждена решением Муниципального совета муниципального района «Новооскольский район» Белгородской области от 25 декабря 2009 года № 269 «Об утверждении схемы территориального планирования муниципального района «Новооскольский район».

Новооскольский район является административной территориальной единицей Белгородской области. Органы местного самоуправления Новооскольского района осуществляют деятельность по решению социально-экономических вопросов в соответствии с Федеральным законом от 06.10.2003 г. № 131-ФЗ «Об общих принципах организации местного самоуправления в Российской Федерации» и уставом Новооскольского района.

В структуру Новооскольского района входит 18 муниципальных образований, из них 17 сельский поселений, 1 городское поселение - это 105 населенных пунктов, из них 51

хутор, 47 сел, 6 поселков, 1 город Новый Оскол.

Административным центром является город Новый Оскол.

Численность населения района по состоянию на начало 2017 года составила 41687 человек.

Более 71 % населения района проживает в 5 поселениях: Город Новый Оскол, Беломестненском, Великомихайловском, Ниновском и Оскольском. Количество населенных пунктов с числом жителей от 51 до 1000 человек составляет 95 ед., в них проживает 42,4% всего населения района.

Число населенных пунктов с численностью от 1001 до 5000 человек составляет 4 (3,8%). В этой группе населенных пунктов проживает 12,3% всего сельского населения района.

Число населенных пунктов с численностью свыше 5000 человек – 1 (1%) город Новый Оскол, где проживает 18856 человек (45,2%).

Таблица 39

Основные показатели пространственного развития Новооскольского района

№ п/п	Показатели, ед. изм.	2012	2013	2014	2015	2016	Темп роста 2016 к 2012, %
1	Численность населения, тыс. человек	42,504	42,279	42,117	42,180	42,001	98,8
2	Доля сельского населения, %	54,9	55,0	55,1	55,1	54,9	-
3	Плотность населения, человек на 1 км ²	30,3	30,2	30,2	30,1	30,0	99,0
4	Плотность сети городских и сельских поселений, ед. на 1 км ²	0,013	0,013	0,013	0,013	0,013	100
5	Производственный потенциал на единицу территории, млн рублей на 1 км ²	25,3	23,8	26,6	30,9	34,4	124,1
6	Плотность инфраструктур на единицу территории (включая транспортные сети), км на 1 км ²	2,79	2,80	2,83	2,87	2,9	103,9

Таблица 40

Основные характеристики территорий Новооскольского района

№ п/п	Наименование поселения	Численность населения, человек	Территория, км ²	Плотность населения, человек на 1 км ²	Экономическая специализация территории
1	Городское поселение «Город Новый Оскол»	19261	23,63	815,1	Промышленное производство, торговля
2	Беломестненское	2418	99,21	24,4	сельское хозяйство
3	Богородское	919	69,5	13,2	сельское хозяйство
4	Большеивановское	1116	95,45	11,7	сельское

№ п/п	Наименование поселения	Численность населения, человек	Территория, км ²	Плотность населения, человек на 1 км ²	Экономическая специализация территории
					хозяйство
5	Боровогриневское	703	94,01	7,5	сельское хозяйство
6	Васильдольское	828	62,145	13,3	сельское хозяйство
7	Великомихайловское	2748	53,40	51,5	сельское хозяйство
8	Глинновское	713	78,11	9,1	сельское хозяйство
9	Николаевское	1345	105,79	12,7	сельское хозяйство
10	Ниновское	2868	103,93	27,6	сельское хозяйство
11	Новобезгинское	864	57,99	14,9	сельское хозяйство
12	Оскольское	2369	86,61	27,4	сельское хозяйство, промышленное производство
13	Солонец-Полянское	723	78,59	9,2	сельское хозяйство
14	Старобезгинское	733	57,16	12,8	сельское хозяйство
15	Тростенецкое	889	44,91	19,8	сельское хозяйство
16	Шараповское	969	84,8	11,4	сельское хозяйство
17	Яковлевское	765	105,2	7,3	сельское хозяйство
18	Ярское	1456	96,80	15,0	сельское хозяйство

Через все сельские и городские поселения проходят автотрассы.

На территориях городского и сельских поселений развит социальный кластер, который включает в себя:

- 39 образовательных организаций, в том числе 14 средних, 8 основных, 1 – начальная школа, 4 учреждения дополнительного образования детей; 12 дошкольных образовательных учреждений, имеющих статус самостоятельного юридического лица, 15 дошкольных групп на базе 11 общеобразовательных школ;

- система дошкольного образования представляет собой многофункциональную сеть дошкольных образовательных учреждений, включает:

- ✓ 5 детских садов;
- ✓ 1 детский сад - центр развития ребенка;
- ✓ 6 детских садов комбинированного вида;
- ✓ 1 детский сад компенсирующего вида;
- ✓ 15 дошкольных групп на базе ОУ.

- имеется 205 различных спортивных сооружений и объектов, в том числе 134 спортивные площадки и игровых полей, 28 спортивных залов, из них 18 - в образовательной сфере;

14 храмов;

- 85 учреждений культуры, в том числе 40 библиотек и 2 музыкальные школы;

- 29 фельдшерско-акушерских пунктов;

- сеть надобного обслуживания охватывает все сельские и городское поселения;

- с целью доступности государственных и муниципальных услуг действуют в городе Новый Оскол - МАУ Новооскольского района «МФЦ», а в 17 сельских поселениях территориальные обособленные структурные подразделения МАУ Новооскольского района «МФЦ».

Благоустраивается районный центр, меняется облик новооскольских сел. В настоящее время Новый Оскол – один из самых благоустроенных среди малых городов России, а район утверждается как наиболее благоприятный для работы и проживания.

Благодаря наличию водоёмов обустраиваются рекреационные зоны.

В сельских поселениях преобладает население старше трудоспособного возраста. Пенсии и личные подсобные хозяйства – основные источники доходов постоянно проживающего там населения.

Организована доставка пенсий и оказание услуг почтовой связи. Организовано выездное торговое обслуживание жителей малых сёл необходимыми продовольственными и промышленными товарами. Поэтому актуальной проблемой для таких населенных пунктов является организация предоставления социальных услуг и бытового обслуживания населения.

Производительные силы внутри района распределены неравномерно. Большая часть предприятий и организаций зарегистрирована и функционирует в городском, Оскольском, Глиновском поселениях.

Работают организации малого бизнеса в сфере торговли, сельского хозяйства, по производству товарной рыбы, развивается народный промысел и ремесленничество. В городском поселении зарегистрировано максимальное количество субъектов малого бизнеса.

Анализ природного потенциала Новооскольских поселений и степени его использования в настоящее время позволяет сделать следующие выводы: наиболее перспективными с точки зрения возможностей вовлечения в развитие экономики поселений являются земельные ресурсы, кормовые угодья. Поэтому в перспективе до 2025 года поселения сохранят свою сельскохозяйственную специализацию, ориентированную на растениеводство, мясное и молочное животноводство.

Перспективы развития поселений:

Благоприятные условия для эффективного природопользования (под сельское хозяйство можно использовать свободные земли) будут способствовать развитию растениеводства и мясного животноводства, развитие овощеводства на защищенном грунте - создание тепличного хозяйства, организация плодово-ягодного сада.

Организация новых и развитие существующих предприятий малого и среднего бизнеса (бытовых услуг, предприятий общественного питания и т.п.).

Развитие туризма.

Комплексное развитие придорожного сервиса.

Возникновение института **межмуниципального сотрудничества** в Российской Федерации тесно связано с формированием местного самоуправления как самостоятельного уровня публичной власти.

В 2003 г. был принят новый №131-ФЗ Федеральный закон «Об общих принципах организации местного самоуправления в Российской Федерации» в целях решения ряда проблем в сфере местного самоуправления, носящих как организационный, так и

юридический характер. Одной из форм деятельности органов местного самоуправления законодателем названо межмуниципальное сотрудничество.

Межмуниципальное сотрудничество способствует:

- повышению эффективности решения вопросов местного значения;
- обмену опытом в области организации и осуществления местного самоуправления;
- содействию развития местного самоуправления;
- объединению финансовых средств, материальных и иных ресурсов муниципальных образований для совместного решения вопросов местного значения;
- организации взаимодействия органов МСУ муниципальных образований по вопросам местного значения;
- формированию условий стабильного развития экономики муниципальных образований в интересах повышения жизненного уровня населения.

В целях развития межмуниципального сотрудничества в районе практикуются различные формы взаимодействия муниципальных образований в направлении реализации совместных проектов, совместного выполнения отдельных функций, совместного решения общих проблем в коммунальной сфере, дорожном строительстве, развития сферы туризма и услуг.

Основной формой реализации межмуниципального сотрудничества являются прямые связи между хозяйствующими субъектами по взаимным поставкам потребительских товаров и товаров производственно-технического назначения, информационный обмен в различных сферах деятельности, участие в выставочно-ярмарочных мероприятиях, участие творческих коллективов в культурных мероприятиях, организация спортивных мероприятий.

Ежегодно проводится культурно-спортивная эстафета между муниципальными районами области, где свое выступление дарят лучшие коллективы художественной самодеятельности.

Межмуниципальное сотрудничество важно и востребовано. Речь идет о комплексной теме и необходимо, чтобы четко определялось поле деятельности, границы сотрудничества, отдавали себе отчет относительно возможных трудностей и тем самым облегчали на практике реализацию отдельных успешных проектов.

Раздел 2. Стартовые условия для разработки стратегии муниципального района «Новооскольский район»

2.1. Внешние и внутренние факторы

Для более четкого и системного представления о процессе развития Новооскольского района следует выделять основные факторы, оказывающие влияние на его развитие. Целесообразно разделить эти факторы на внутренние и внешние.

Таблица 41

ВНУТРЕННИЕ И ВНЕШНИЕ ФАКТОРЫ, ОКАЗЫВАЮЩИЕ ВЛИЯНИЕ НА РАЗВИТИЕ МУНИЦИПАЛЬНОГО РАЙОНА «НОВООСКОЛЬСКИЙ РАЙОН»

Внутренние факторы	Внешние факторы
1. Политика органов местного самоуправления муниципального района «Новооскольский район».	1. Федеральное и региональное законодательство, влияющее на жизнедеятельность и перспективы развития муниципального района «Новооскольский район».
2. Функционирование политических партий и общественных организаций	2. Элементы федеральной и региональной политики.

муниципального района «Новооскольский район».	
3. Функционирование предприятий различных видов экономической деятельности в муниципальном районе «Новооскольский район».	3. Ценовая и тарифная политика естественных монополий.
4. Наличие ресурсов для развития предприятий АПК.	4. Диспаритет цен на готовую сельскохозяйственную продукцию и энергетические и материальные ресурсы.
5. Наличие минерально-сырьевой базы в муниципальном районе «Новооскольский район».	5. Государственная поддержка развития отдельных секторов экономики и социальной сферы.
6. Наличие свободных участков для инвестирования.	6. Изменение конъюнктуры сырьевых и товарных рынков.
7. Состояние и уровень развития социальной инфраструктуры муниципального района «Новооскольский район».	7. Взаимоотношения с приграничными районами, Украиной с позиции межрегионального сотрудничества.
8. Высокий уровень духовного, интеллектуального и культурного развития поселения муниципального района «Новооскольский район».	8. Потенциальная заинтересованность инвесторов.
9. Стратегические и территориальные возможности муниципального образования в экономическом потенциале области.	9. Межбюджетные отношения.
10. Стратегическая и территориальная значимость муниципального района «Новооскольский район».	10. Востребованность ресурсов.

2.2. SWOT-анализ социально-экономического развития муниципального района «Новооскольский район»

На основе оценки исходной социально-экономической ситуации муниципального района «Новооскольский район» для обеспечения всестороннего учета местной специфики, анализа внутренних и внешних факторов, определяющих развитие муниципального образования, определения конкурентных преимуществ и проблем и негативных моментов и тенденций, тормозящих прогрессивное движение, проведен SWOT-анализ социально-экономического развития муниципального района «Новооскольский район».

Уникальность, конкурентные преимущества, которые должны быть использованы для перспективного развития муниципального района «Новооскольский район», и ключевые проблемы Новооскольского района, требующие решения для достижения высокого уровня развития и на решение которых будет направлена стратегия социально-экономического развития муниципального района «Новооскольский район» приведены ниже.

Таблица 42

Уникальность, конкурентные преимущества и ключевые проблемы Новооскольского района

Сферы	Уникальность, конкурентные преимущества	Ключевые проблемы
1. Ресурсный потенциал.		
1.1. Географическое	• Прохождение по территории Новооскольского района	

Сферы	Уникальность, конкурентные преимущества	Ключевые проблемы
положение	федеральной автомагистрали «Москва-Крым» и двух железнодорожных ветвей ЮВЖД	
1.2. Природно - ресурсный потенциал	<ul style="list-style-type: none"> • Благоприятный климат. • Наличие черноземов • Запасы полезных ископаемых: наличие залежей урановой руды; наличие месторождений сырья для производства строительных материалов (глина, песок, мел, известняк). • Наличие водных объектов для разведения промысловых рыб. • Наличие свободных территорий для расширения хозяйственной деятельности. 	<ul style="list-style-type: none"> • Недостаточно эффективное использование полезных ископаемых, водных и земельных ресурсов. • Низкое качество питьевой воды (повышенное содержание железа)
2. Качество жизни населения.		
2.1. Демография	<ul style="list-style-type: none"> • Увеличение численности населения за счет миграционного прироста, роста уровня рождаемости • Снижение уровня детской смертности. 	<ul style="list-style-type: none"> • Сокращение численности сельского населения. • Высокий уровень смертности населения, в особенности сельского. • Превышение смертности над рождаемостью. • Высокий удельный вес населения пенсионного и предпенсионного возраста. • Низкая доля населения в возрасте 0-14 лет.
2.2. Уровень жизни населения. Зарботная плата	<ul style="list-style-type: none"> • Рост номинальной заработной платы. • Рост уровня покупательной способности населения. 	<ul style="list-style-type: none"> • Отставание уровня заработной платы от среднеобластного показателя. • Высокий уровень межотраслевой дифференциации среднемесячной номинальной заработной платы. • Низкий уровень заработной платы в бюджетной сфере. • Низкий уровень занятости населения в сельских поселениях.
2.3. Социальная защита населения	<ul style="list-style-type: none"> • Высокая эффективность работы органов социальной защиты населения. • Наличие и реализация программ по социальной поддержке 	<ul style="list-style-type: none"> • Относительно низкая заработная плата работников социального обслуживания; • Значительная доля

Сферы	Уникальность, конкурентные преимущества	Ключевые проблемы
	малообеспеченного населения	пенсионеров, малообеспеченных граждан и семей в общей численности населения.
2.4. Жилищно-коммунальная сфера и благоустройство	<ul style="list-style-type: none"> • 100% газификация района. • Значительное улучшение благоустройства и озеленения населенных пунктов. • Внедрение системы централизованного вывоза ТБО. 	<ul style="list-style-type: none"> • Рост стоимости услуг ЖКХ. • Отсутствие квалифицированных специалистов для ЖКХ. • Низкий темп реализации реформы ЖКХ. • Значительный износ коммуникаций (теплотрасс, канализации, водопроводов, электрических сетей). • Недостаточно эффективная работа коммунального хозяйства. Слабое внедрение энерго и ресурсосберегающих технологий • Высокая степень износа части жилого фонда. • Недостаток средств для проведения текущих и капитальных ремонтов жилья. • Отсутствие производства по утилизации бытовых и промышленных отходов. • Нехватка станций обезжелезивания. • Слабая оснащенность техникой по содержанию и ремонту автодорог и тротуаров. • Недостаток средств для поддержания в надлежащем состоянии дорожной сети и муниципального транспорта.
2.5. Строительство жилья	<ul style="list-style-type: none"> • Наличие пригородных территорий для жилищной застройки. • Уровень обеспеченности жильем одного жителя выше среднеобластного показателя. • Значительные объемы жилищного строительства, в расчете на 1000 населения, превышающие 	<ul style="list-style-type: none"> • Недостаточное развитие инженерной инфраструктуры для строительства жилья. • Высокая стоимость строительных материалов. • Высокая рыночная стоимость жилья

Сферы	Уникальность, конкурентные преимущества	Ключевые проблемы
	<p>среднеобластные.</p> <ul style="list-style-type: none"> • Наличие и развитие предприятий стройиндустрии. 	
2.6. Здравоохранение	<ul style="list-style-type: none"> • Наличие и реализация целевых программ, направленных на снижение заболеваемости. 	<ul style="list-style-type: none"> • Дефицит квалифицированных врачебных кадров. • Недостаточное материально-техническое обеспечение лечебных учреждений района современным медицинским оборудованием и организационной техникой.
2.7. Образование	<ul style="list-style-type: none"> • Рост числа школ района, имеющих выход в Интернет. • Использование зданий школ района для размещения культурно-досуговых учреждений. • Высокая степень охвата детей дополнительным образованием и кружковой работой. 	<ul style="list-style-type: none"> • Слабое наполнение образовательных учреждений в сельских населенных пунктах. • Недостаточное развитие материально-технической базы учреждений образования. • Рост среднего возраста учителей, увеличение числа учителей пенсионного возраста, недостаточный приток молодых специалистов в сельские школы.
2.8. Культура, физкультура и спорт	<ul style="list-style-type: none"> • Высокий уровень культурно-досуговой и спортивно-массовой работы в районе. • Наличие физкультурно-оздоровительного комплекса и Муниципального учреждения «Центр патриотического воспитания молодежи». • Наличие исторических памятников. • Сохранение и развитие национальных традиций территорий. • Наличие школьных музеев в каждой школе и центральной районной библиотеке, горниц в клубах. • Создание 7 парковых зон по сельским населенным пунктам района. 	<ul style="list-style-type: none"> • Недостаточное количество специалистов для проведения спортивной работы в районе • Низкая доля населения, регулярно занимающегося физкультурой и спортом
2.9.	• Активное использование	• Недостаточная

Сферы	Уникальность, конкурентные преимущества	Ключевые проблемы
Информационные ресурсы	<p>предприятиями муниципального района новых информационных и коммуникационных технологий.</p> <ul style="list-style-type: none"> • Наличие районной газеты «Вперед» и местного теле-радио вещания. • Наличие сайта в сети Интернет муниципального образования. 	информационная открытость властей
2.10. Потребительский рынок	<ul style="list-style-type: none"> • Наличие и реализация программ по торговому и бытовому обслуживанию населения, по защите прав потребителей. 	<ul style="list-style-type: none"> • Недостаток предприятий бытового обслуживания в отдельных населенных пунктах сельской местности.
2.11. Защита жизни и имущества граждан	<ul style="list-style-type: none"> • Интенсификация оперативно-профилактической работы, борьбы с незаконным оборотом наркотиков, самогонварением, работы по предупреждению безнадзорности и правонарушений среди несовершеннолетних. • Сокращение количества тяжких и особо тяжких преступлений • Уровень преступности ниже, чем по области. 	<ul style="list-style-type: none"> • Рост уровня преступности. • Высокий уровень смертности от дорожно-транспортных происшествий. • Отсутствие социальных гарантий для членов добровольных дружин. • Недостаточная материально-техническая база органов внутренних дел.
2.12. Состояние окружающей среды	<ul style="list-style-type: none"> • Благоприятная экологическая обстановка. • Активное проведения органами местного самоуправления Новооскольского района мероприятий, направленных на охрану окружающей среды 	<ul style="list-style-type: none"> • Рост выбросов загрязняющих веществ в окружающую среду. • Недостаточное количество очистных сооружений. • Низкий уровень утилизации отходов животноводческих комплексов. • Отсутствие предприятий по утилизации ТБО.
2.13. Общественно-политическая жизнь	<ul style="list-style-type: none"> • В районе действуют отделения 4 политических партии и 6 местных отделений общественных организаций. 	<ul style="list-style-type: none"> • Низкий уровень политической активности населения, в особенности молодежи. • Низкая инициатива и слабое участие жителей в планировании и управлении в муниципальном образовании. • Низкая активность Совета предпринимателей и других общественных

Сферы	Уникальность, конкурентные преимущества	Ключевые проблемы
		<p>организаций в вопросах развития района.</p> <ul style="list-style-type: none"> • Слабо развитая обратная связь администрации с жителями района
2.14 Молодежная политика	<ul style="list-style-type: none"> • Наличие действующего молодежного правительства • Реализация молодежной политики органами местного самоуправления 	<ul style="list-style-type: none"> • Трудности при трудоустройстве молодежи и решении жилищных проблем
2.15 Пассажирский транспорт	<ul style="list-style-type: none"> • Автомобильное транспортное сообщение с областным центром. • Наличие внутрирайонных автобусных маршрутов • Организация перевозок населения маршрутными такси 	<ul style="list-style-type: none"> • Высокий уровень износа муниципального транспорта. • Отсутствие транспортного сообщения между отдельными сельскими населенными пунктами муниципального образования. • Убыточность муниципального автотранспортного предприятия.
2.16. Финансово-кредитная сфера, страхование	<ul style="list-style-type: none"> • Наличие отделений 3 банков. • Наличие филиалов двух страховых компаний. 	<ul style="list-style-type: none"> • Недостаточно высокий уровень развития банковских услуг • Не развит рынок страхования.
3. Экономический потенциал		
3.1. Промышленность	<ul style="list-style-type: none"> • Рост промышленного производства • Наличие крупных стабильно работающих промышленных предприятий. • Наличие на территории муниципального образования крупного предприятия, перерабатывающего мясо птицы • Высокое качество и конкурентоспособность производимой продукции 	<ul style="list-style-type: none"> • Низкая инновационная активность. • Неполное использование возможностей существующих основных производственных фондов. • Наличие убыточных предприятий, предприятий находящихся в стадии банкротства
3.2. Сельское хозяйство	<ul style="list-style-type: none"> • Наличие крупного птицеводческого комплекса • Развитие растениеводства • Участие в государственных программах поддержки сельхозпредприятий. 	<ul style="list-style-type: none"> • Необходимость проведения модернизации животноводческих комплексов • Нестабильное состояние ряда сельскохозяйственных предприятий. Наличие убыточных предприятий, находящихся в процедуре банкротства.

Сферы	Уникальность, конкурентные преимущества	Ключевые проблемы
3.3.Предпринимательская деятельность	<ul style="list-style-type: none"> •Участие в государственных программах поддержки малого предпринимательства, в том числе фермерства 	<ul style="list-style-type: none"> •Отсутствие гарантийного и залогового фондов, центра поддержки малого бизнеса
4. Кадровый потенциал		
4.1. Занятость населения	<ul style="list-style-type: none"> • Наличие свободной рабочей силы. • Высокая мобильность кадров • Повышение уровня занятости • Интенсивная работа службы занятости. 	<ul style="list-style-type: none"> • Дефицит квалифицированных кадров современных рабочих профессий. • Маятниковая миграция экономически активного населения.
4.2. Система управления Новооскольского района	<ul style="list-style-type: none"> • Стремление к научно обоснованному управлению Новооскольского района. • Организационная структура, в основном, соответствует задачам и полномочиям, определенным законодательством и Уставом муниципального района «Новооскольский район». • Стремление к научно-обоснованному управлению. 	<ul style="list-style-type: none"> • Нехватка квалифицированных управленческих кадров в сельских поселениях. • Слабая работа по повышению квалификации муниципальных служащих. • Организационная структура носит функционально-отраслевой, а не функционально-проблемный характер. • Неотработанность системы, обеспечивающей привлечение общественности и деловых кругов к решению проблем развития Новооскольского района
5. Бюджетный потенциал	<ul style="list-style-type: none"> • Рост бюджетной обеспеченности на душу населения. • Рост налоговых поступлений, в том числе от малого бизнеса. 	<ul style="list-style-type: none"> • Низкая эффективность использования муниципальной собственности. • Низкая доля собственных доходов в бюджете. • Сложившаяся система распределения налоговых поступлений между бюджетами разных уровней не способствует заинтересованности Новооскольского района в расширении и создании новых производств.
6.Инвестиционный	<ul style="list-style-type: none"> • Благоприятное географическое 	<ul style="list-style-type: none"> • Недостаточная работа

Сферы	Уникальность, конкурентные преимущества	Ключевые проблемы
потенциал	<p>положение.</p> <ul style="list-style-type: none"> • Наличие земельных ресурсов и свободных площадок для сельскохозяйственного, промышленного и иного использования. • Наличие транспортной и инженерной инфраструктуры, способствующей развитию промышленности и предпринимательства 	<p>Новооскольского района по повышению уровня инвестиционной привлекательности района.</p> <ul style="list-style-type: none"> • Отсутствие четкого правового поля для инвесторов. • Несовершенство инвестиционной политики в сельском хозяйстве: • расположенность инвестиционных компаний в г. Москве; • неоперативное руководство; • незнание руководством технологии производства на местах; • неэффективное вложение инвестиционных средств. • Отсутствие PR-компании по созданию инвестиционно-привлекательного имиджа муниципального района. • Отсутствие структурного подразделения в администрации района по привлечении инвестиций.

На следующем этапе SWOT- анализа определены возможности социально-экономического развития муниципального района «Новооскольский район», а также угрозы, которые могут препятствовать дальнейшему развитию.

Таблица 43

**Примерный перечень возможностей и угроз
муниципального района «Новооскольский район»**

Возможности	Угрозы
<i>Экономические</i>	
<ul style="list-style-type: none"> • Повышение роли муниципального района в социально экономическом развитии области. • Привлечение инвестиций в расширение, техническое перевооружение существующих производств, создание новых производств, новых видов продукции, новых брендов. • Увеличение объемов промышленного производства за счет переработки сельхозпродукции. • Увеличение объемов сельскохозяйственного производства. 	<ul style="list-style-type: none"> • Истощение природных ресурсов в результате неэффективного и нерационального их использования. • Нестабильность федерального и регионального законодательства. • Отсутствие притока инвестиций в экономику. • Снижение темпов развития промышленности. • Неэффективное сельскохозяйственное производство.

Возможности	Угрозы
<ul style="list-style-type: none"> • Диверсификация экономики района. • Развитие малого бизнеса в сферах, не занятых средним и крупным бизнесом. • Расширение сферы сбыта и повышение качества производимой продукции. • Развитие транспортной инфраструктуры. • Сотрудничество органов местного самоуправления и бизнес сообщества в целях развития экономики. • Эффективное функционирование системы «Бюджет, ориентированный на результат», увеличение доли собственных доходов бюджета, минимизация доли безвозмездных и безвозвратных доходов и бюджета. • Достижение максимально возможного уровня занятости населения, эффективного использования трудовых ресурсов, минимизация уровня безработицы, увеличение доли занятых в малом бизнесе. • Повышение производительности труда и создание высокопроизводительных рабочих. • Осуществление эффективного управления муниципального района, наличие квалифицированных управленческих кадров в органах местного самоуправления. 	<ul style="list-style-type: none"> • Недостаточная поддержка сельхозтоваропроизводителей со стороны государства и органов местного самоуправления. • Недобросовестная конкуренция и демпинг со стороны крупного бизнеса. • Многоотраслевая экономика. • Разногласия между органами самоуправления и бизнес сообществом. • Сокращение собственных доходов бюджета, неэффективное расходование бюджета, увеличение дефицита. • Рост уровня безработицы населения, нехватка квалифицированных кадров, в особенности в сельский местности. • Осуществление управления муниципальным районом без учета интересов населения.
Социальные	
<ul style="list-style-type: none"> • Стабилизация и улучшение демографической ситуации (увеличение численности населения, рост рождаемости, снижение смертности, в том числе детской, миграционный прирост населения за счет притока экономически активного населения, рост продолжительности жизни) • Значительный рост покупательной способности заработной платы во всех социально-экономических сферах, • Высокий уровень развития сферы услуг, высокое качество услуг. • Завершение реформирования ЖКХ, достижение высокого качества жилищно-коммунальных услуг и благоустройства. • Формирование современной эффективной системы здравоохранения, развитие спорта, укрепление здоровья населения, снижение заболеваемости. • Формирование современной эффективной системы образования, повышение уровня образованности населения. • Повышение уровня культуры, организации досуга населения. • Укрепление правопорядка. 	<ul style="list-style-type: none"> • Ухудшение демографической ситуации (снижение уровня рождаемости, повышение уровня смертности, «вымирание» села, «старение» населения, значительный отток активной части населения). • Снижение уровня доходов населения, обнищание населения. • Увеличение степени износа инженерных сетей, неплатежи за жилищно-коммунальные услуги. • Снижение качества услуг здравоохранения, ухудшение здоровья населения. • Снижение уровня образованности и культуры населения. • Неразвитость торгового и бытового обслуживания на селе. • Рост преступности. • Экологический кризис. • Низкий уровень политической активности населения, утрата органами местного самоуправления доверия населения.

Возможности	Угрозы
<ul style="list-style-type: none"> • Благоприятная экологическая обстановка. • Формирование гражданского общества. • Здоровое, образованное, культурное, занятое трудовой деятельностью молодое поколение. 	

2.3. Роль муниципального образования в экономике Белгородской области

На территории Новооскольского района проживает 2,7 % жителей Белгородской области. По численности населения Новооскольский район входит в 3 подгруппу по численности населения от 30 до 50 тыс. человек. По демографическим показателям район занимает позиции ниже областных: по коэффициенту рождаемости ниже на 1,3, а по смертности выше на 4,0 человек на 1000 человек населения.

Новооскольский район является районом сельскохозяйственной направленности. По объему произведенной продукции сельского хозяйства во всех категориях хозяйств район занял 2 место и достиг 18,1 млрд.руб. В расчете на одного жителя объем производства составил 432,0 тыс.руб. и это 4 место. По производству (реализация) на убой (в живой массе) мяса птицы Новооскольский район в числе лидеров и занимает 2 место.

Таблица 44

Основные показатели социально-экономического развития Новооскольского района и Белгородской области в 2016 году

п/п	Показатели, ед. изм.	Новооскольский район	Белгородская область	Муниципальное образование/ область, %	Место среди муниципальных районов и городских округов
1	Среднегодовая численность населения, тыс. человек	41,84	1551,5	2,7	9
2	Ожидаемая продолжительность жизни при рождении, лет	72,8	72,9	99,8	x
3	Общий коэффициент рождаемости, человек на 1 тыс. населения	9,8	11,1	88,3	14-15
4	Общий коэффициент смертности, человек на 1 тыс. населения	17,8	13,9	128,1	18
5	Младенческая смертность, случаев на 1 тыс. родившихся живыми	2,4	6,0	40,0	1
6	Доля населения, регулярно занимающегося физкультурой и спортом, %	46,7	39,2	119,1	4
7	Доля учащихся, обучающихся в современных условиях, от общего числа учащихся на всех уровнях образования, %	83,01	94,6	87,7	19
8	Среднемесячная заработная плата одного работника (по полному кругу организаций), рублей	24147	27090,9	89,1	11
9	Уровень зарегистрированной безработицы, %	0,57	0,69	82,6	3
10	Число посещений культурно-досуговых учреждений, тыс. посещений	1065,1	17582,9	6,1	5

п/п	Показатели, ед. изм.	Новооскольский район	Белгородская область	Муниципальное образование/ область, %	Место среди муниципальных районов и городских округов
11	Удельный вес молодежи, охваченной мероприятиями молодежной политики, к общему числу молодежи, %	79,0	75,4	104,8	15
12	Объем промышленного производства на душу населения, тыс.рублей	560,1	440,2	127,2	7
13	Объем продукции сельского хозяйства в хозяйствах всех категорий на душу населения, тыс.рублей	410,7	147,2	279,0	4
14	Ввод в эксплуатацию жилых домов за счет всех источников финансирования, тыс. кв. м общей площади	15,015	1350,1	1,1	12
15	Оборот розничной торговли на душу населения, тыс. рублей	91,6	192,5	47,6	10
16	Объем платных услуг на душу населения, тыс.рублей	14,8	50,1	29,5	10
17	Инвестиции в основной капитал за счет всех источников финансирования на душу населения, тыс.рублей	88,1	92,7	95,0	8
18	Удельный вес инновационных товаров, работ, услуг в общем объеме отгруженных товаров, работ, услуг организаций промышленного производства и сферы услуг, %	-	7,3	-	-
19	Бюджетная обеспеченность (расходы местного бюджета) на одного жителя, тыс. рублей	30,1	28,0	107,5	15
20	Число субъектов малого и среднего предпринимательства, на 10 тыс. человек населения (на основе данных ЕРСМП ФНС России)	311	421	73,9	11
21	Общая площадь жилых помещений, приходящаяся в среднем на одного жителя, кв. м	28,5	29,9	95,3	14
22	Доля протяженности автомобильных дорог общего пользования с твердым покрытием в общей протяженности автодорог общего пользования, %	91,8	90,7	101,2	14
23	Выбросы загрязняющих веществ в атмосферный воздух, отходящих от стационарных источников загрязнения, тонн	420	112900	0,37	3
24	Сброс загрязненных сточных вод в поверхностные водные объекты, тыс. м3	0	73640	-	-
25	Число зарегистрированных преступлений, на 100 тыс. человек населения	762	884	86,2	11

Анализируя приведенную выше таблицу, следует отметить, что органам местного самоуправления Новооскольского района необходимо активизировать работу по стабилизации демографической ситуации, так как показатели рождаемости и смертности, в т.ч. младенческой хуже областных на 11,7-55,0 процентов.

Но по многим из указанных позиций район имеет показатели выше среднеобластных. Положительная динамика наблюдается по индикаторам, характеризующим развитие сельского хозяйства, работу с населением по развитию молодежной политики, физкультуры и спорта, а также образования.

Так, удельный вес района в объеме промышленного производства Белгородской области составляет 3,6% и в расчете на душу населения занимает 7 место.

Приоритетными направлениями в промышленности остается производство пищевых продуктов.

По уровню среднемесячной заработной платы одного работника (по полному кругу организаций) за 2016 год район находится на 11 месте в области, отставая от среднеобластных показателей на 2,9 тыс.рублей.

Уровень зарегистрированной безработицы (0,57% по району, 0,69% по области), а также число зарегистрированных преступлений, на 100 тыс. человек населения (по району – 762, по области - 884) ниже областных показателей, что также положительно характеризует сложившиеся в районе социально-экономические условия.

Вместе с тем существует ряд факторов, замедляющих позитивные процессы, происходящие в районе.

По большинству показателей Новооскольскому району есть над чем работать. Для устойчивого экономического роста в средне- и долгосрочной перспективе, стабильного достижения и опережения средне областных темпов, району необходимо формировать предпосылки в сфере промышленного и ресурсного потенциала, привлечения и наращивания объемов инвестиций, создания новых рабочих мест, заниматься вопросами улучшения демографической политики.

Раздел 3. Формирование образа будущего муниципального района

3.1. Основные выводы и рекомендации по выбору стратегических направлений

На основе детального анализа социально-экономического развития муниципального района «Новооскольский район» за период 2007-2011 годы составлен перечень основных выводов и рекомендаций по выбору стратегических направлений, которые учтены при текущем и перспективном планировании:

1. Для эффективного развития АПК следует использовать все известные современные методы с целью повышения конкурентоспособности предприятий всех форм хозяйствования.

2. Устойчивое развитие сельских территорий опирается на максимальную мобилизацию внутренних ресурсов при безусловной поддержке областного бюджета и привлечении малого бизнеса.

3. Реализация средних и крупных инвестиционных проектов требует эффективного использования как внутренних ресурсов Новооскольского района, так и внешних (частных и государственных).

4. Необходимо стимулировать развитие малого и среднего предпринимательства.

5. Крайне необходимой является информационная поддержка развития Новооскольского района. Необходимо создать информационный ресурс для накопления и продвижения информации о Новооскольском районе и его потенциале. Централизованный информационный ресурс также будет использоваться для оказания своевременной

информационной поддержки внутри Новооскольского района (изменение законодательства, рыночные изменения и т.п.).

6. Особое внимание следует уделить молодежи – она является основой будущего развития Новооскольского района. Следует создать больше возможностей для повышения образовательного уровня, организации культурного, спортивного досуга молодежи и самореализации молодого поколения внутри Новооскольского района.

Будущий образ Новооскольского района может быть охарактеризован следующими параметрами:

- **Современный, облагоустроенный, сохранивший историческое наследие Новооскольский район.**
- **Экологически чистая, красивая и ухоженная природа (реки, леса, холмы и т.п.).**
- **Динамично развивающаяся конкурентоспособная экономика Новооскольского района.**
- **Низкий уровень безработицы и преступности.**
- **Стабильный высокий уровень благосостояния жителей Новооскольского района.**
- **Район, в котором хочется ЖИТЬ, РАБОТАТЬ И ОТДЫХАТЬ.**

3.2. Миссия и стратегическая цель развития муниципального образования

С учетом выявленных конкурентных преимуществ, исторически сложившейся ситуации, природных особенностей, географического положения, а также основных потенциальных возможностей муниципального района «Новооскольский район» и стремлений жителей района, миссия формулируется следующим образом:

Миссия муниципального района «Новооскольский район» заключается в стабильном повышении уровня и качества жизни населения за счет создания высокооплачиваемых рабочих мест путем привлечения инвестиций в экологически безопасные промышленные предприятия, предприятия агропромышленного комплекса, развития малого бизнеса и использования рекреационных возможностей территории района.

Брендовый слоган Новооскольского района:

Используя опыт прошлого, живем в настоящем и уверенно идем в будущее!

В качестве символа стратегического развития муниципального района «Новооскольский район» выбрана следующая эмблема-бренд.

Бренд Новооскольского района имеет форму подковы, что означает символ счастья, довольствие, радость, мир в солидарном обществе.

Подкова обрамлена полосой желтого цвета. Внутри подковы - надпись «Новооскольский район». Внизу надписи – рыбы вырезуб, элемент герба Новооскольского района.

Внутри подковы – капля воды, характеризует чистоту души новооскольцев и благополучную экологическую обстановку.

На капле воды изображено солнце – источник энергии света, добра и счастья.

Восемнадцать парных лучей, исходящих от солнца – восемнадцать поселений, входящих в состав Новооскольского района.



Рисунок 5. Эмблема-бренд стратегического развития Новооскольского района

Слоган: «Быть добру!» - это девиз новооскольцев, девиз тех, кто делает нашу Землю и весь мир вокруг прекрасней и счастливей, а жизнь светлой и многогранной.

Логотип бренда Новооскольского района выступает важным фактором продвижения Новооскольского района, опирающегося на политический, экономический, социально-культурный потенциал, и природно-рекреационные ресурсы.

Анализируя возможные направления развития, необходимо выделить наиболее перспективные из них, которые могут быть реально осуществимы с учетом сложившейся ситуации, тенденций и имеющихся или привлеченных ресурсов, дать дополнительный позитивный социально-экономический эффект и способствовать дальнейшему развитию. Такими направлениями являются следующие:

1. Развитие человеческого капитала Новооскольского района.
2. Экономическое развитие Новооскольского района.
3. Повышение качества условий жизнедеятельности населения.

Цели первого стратегического направления:

- улучшение демографической ситуации, увеличение численности населения района, в особенности трудоспособного, за счет улучшения показателей естественного воспроизводства населения (повышения рождаемости, снижения смертности) и увеличения миграционного прироста населения;

- формирование благоприятных условий для развития личности, укрепление здоровья, повышение уровня образованности и культуры населения района путем развития системы здравоохранения, образования, культуры, физкультуры и спорта муниципального района;

- повышение уровня доходов и занятости населения, сокращение уровня бедности населения района.

Цели второго стратегического направления:

- создание благоприятного инвестиционного климата и условий для стабильного развития бизнеса, привлечение инвестиций в экономику муниципального района;

- развитие высокоэффективного сельскохозяйственного производства на индустриальной основе, перспективных видов промышленного производства и других видов экономической деятельности;

- развитие малого и среднего бизнеса, туристических услуг.

Цели третьего стратегического направления:

- создание благоприятных условий жизнедеятельности населения района за счет

улучшения работы жилищно-коммунального хозяйства, качества предоставляемых услуг, состояния дорог и работы общественного транспорта, решения жилищных проблем, обеспечения безопасности жизни, сокращения правонарушений;

- увеличение доходов бюджета муниципального района и эффективное расходование бюджетных средств;

- построение эффективной системы функционирования институтов гражданского общества.

3.3. Выбор сценария развития муниципального образования

Внешними факторами, влияющими на долгосрочное развитие района, выступают мировые, общероссийские, региональные социально-экономические тенденции, которые являются «ограничителями роста» либо «стимуляторами роста» экономики района, и способны повлиять на выбранную траекторию развития Новооскольского района.

Внутренними факторами являются потенциал и ограничения развития района, его «сильные» и «слабые» стороны.

Факторами, определяющими критерии выбора сценария, являются целевые ориентиры Белгородской области, определённые в Стратегии социально-экономического развития Белгородской области до 2025 года, утверждённой постановлением Правительства от 25 января 2010 года № 27-пп (в редакции постановления Правительства Белгородской области от 25 апреля 2016 года № 122-пп) (далее Стратегия области).

Согласно действующей Стратегии области, в долгосрочной перспективе возможны 2 сценария развития:

инерционный сценарий – отражает развитие экономики в условиях сохранения инфраструктурных ограничений при относительном ухудшении конкурентоспособности продукции местных товаропроизводителей, что проявляется в торможении инвестиционной активности, снижении темпов роста банковского кредитования и относительно более высоком вкладе импорта в удовлетворение внутреннего спроса.

инновационный социально ориентированный сценарий – предусматривает улучшение конкурентоспособности производства за счет реализации программ на инновационной основе по созданию новой экономики знаний, развитие ключевых секторов экономики области, направленных на повышение инновационной активности предприятий, рост производительности труда, сохранение высокой инвестиционной компоненты роста, реализацию комплекса мер по ускорению экономического роста и ориентированных на повышение конкурентоспособности продукции на внешних и внутренних рынках.

В качестве основного сценария долгосрочного развития Новооскольского района, также как и Белгородской области, предлагается инновационный социально ориентированный сценарий, основанный на внедрении инноваций в производстве, сельском хозяйстве, жилищно-коммунальном хозяйстве, социальной сфере, управлении и т.д. В соответствии с параметрами инновационного сценария развития определены количественные значения целевых ориентиров, закладываемых в Стратегию.

Ключевые направления развития экономики Новооскольского района должны сопровождаться реализацией целого набора мер общеэкономического характера: это действия в области социальной защиты населения, в сфере здравоохранения и подготовки квалифицированных кадров; мероприятия, направленные на стимулирование повышения эффективности производства (энергоэффективности, производительности труда и т.д.).

Рассмотрение инновационного варианта прогноза позволяют очертить наиболее вероятные границы развития экономики Новооскольского района в 2017-2025 годах. Данный вариант развития опирается на реализацию запланированных в настоящий момент в районе инвестиционных проектов (Приложение №2). В рамках этого варианта появляется возможность оценить вклад данных проектов в развитие района в средне- и долгосрочной перспективе.

В этой связи материалы последующих разделов Стратегии рассматриваются с позиций инновационного сценария развития.

Таблица 45

**Макроэкономические особенности основных сценариев развития
Новооскольского района**

Показатели	2012 год базовый год	2025 год инерцион- ный	2025 год иннова- ционны й
Численность населения, тыс. человек	42,5	39,9	40,0
Объем промышленного производства на душу населения, тыс.рублей	453,6	805,7	827,2
Объем продукции сельского хозяйства в хозяйствах всех категорий на душу населения, тыс.рублей	313,5	607,0	629,6
Инвестиции в основной капитал за счет всех источников финансирования на душу населения, тыс.рублей	66,3	70,7	76,0
Удельный вес инновационных товаров, работ, услуг в общем объеме отгруженных товаров, работ, услуг организаций промышленного производства и сферы услуг, %	-	-	0,6
Среднемесячная заработная плата работников организаций (по полному кругу), рублей	18517	40186	40516

3.4. Инвестиционная стратегия

Ключевым фактором экономического роста, развития социальной сферы и повышения качества жизни населения Новооскольского района являются инвестиции, привлечение которых важнейшая задача в деятельности органов местного самоуправления района. В этих целях выполнен комплекс мероприятий, направленных на создание благоприятного инвестиционного климата и повышение инвестиционной активности в районе. Администрацией района внедрены требования федерального Стандарта деятельности органов исполнительной власти по обеспечению благоприятного инвестиционного климата, разработанного АНО «Агентством стратегических инициатив» (АСИ). В соответствии с дорожной картой на территории района были внедрены 11 лучших муниципальных практик из Атласа муниципальных практик Агентства стратегических инициатив.

Разработан Инвестиционный паспорт Новооскольского района, включающий в себя информацию о муниципальном образовании, перечень нормативных правовых актов, регулирующих инвестиционную деятельность в муниципальном образовании, информацию о механизмах поддержки, преференциях, льготах, предоставляемых инвесторам и предпринимателям, перечень объектов инфраструктуры для ведения предпринимательской деятельности и др.

Наиболее актуальным и приоритетным направлением для Новооскольского района является создание новых успешных предприятий, ориентированных на импортозамещение и повышение конкурентоспособности продукции. Для обеспечения устойчивого и эффективного развития предприятий администрация района со своей стороны готова оказать информационную и имущественную поддержку инвесторам в рамках социального и инвестиционного партнерства.

Разработана и утверждена Инвестиционная декларация, в которой определены общие ключевые принципы взаимодействия органов местного самоуправления района с субъектами

предпринимательской и инвестиционной деятельности. Деятельность органов местного самоуправления Новооскольского района по обеспечению благоприятного инвестиционного климата в районе строится на основе следующих принципов:

- **равенство** - недискриминирующий подход ко всем субъектам предпринимательской и инвестиционной деятельности в рамках заранее определенной и публичной системы приоритетов;

- **вовлеченность** - участие субъектов предпринимательской и инвестиционной деятельности в процессе подготовки органами местного самоуправления Новооскольского района решений, затрагивающих их интересы, и оценке их реализации;

- **прозрачность** - общедоступность документированной информации органов местного самоуправления Новооскольского района (за исключением информации ограниченного доступа) и др. В соответствии с действующим законодательством администрация района гарантирует:

- защиту инвестиций, прав и интересов субъектов инвестиционной деятельности;
- открытость и доступность информации, необходимой для осуществления инвестиционной деятельности;

- гласность и открытость процедуры принятия решений о предоставлении поддержки инвестиционной деятельности.

Для развития новых производств и привлечения новых инвестпроектов, в черте города и на территории сельских поселений имеется 21 свободные производственные площадки, оборудованные инженерной инфраструктурой.

Все инвестиционные проекты, планируемые к реализации на территории района, рассматриваются коллегиально на заседаниях Градостроительно-экономического Совета при главе администрации Новооскольского района и в дальнейшем сопровождаются в режиме «одного окна» в целях снижения административных барьеров и снижения сроков получения разрешительной документации.

В этих же целях ряд услуг, связанных с разрешительными процедурами в предпринимательской деятельности и в сфере поддержки субъектов малого и среднего предпринимательства, предоставление которых осуществляется по принципу «одного окна», включены в перечень муниципальных услуг, оказываемых МФЦ:

- выдача разрешений на ввод объектов в эксплуатацию при осуществлении строительства, реконструкции объектов капитального строительства;

- предоставление разрешения на осуществление земляных работ;

- предоставление разрешения на осуществление условно разрешенного вида использования земельного участка или объекта капитального строительства;

- предоставление поддержки субъектам малого и среднего предпринимательства в рамках реализации муниципальных программ на территории Новооскольского района.

Структурными подразделениями и функциональными органами администрации Новооскольского района разработаны и утверждены административные регламенты по предоставлению муниципальных услуг. Перечень муниципальных услуг и административные регламенты по предоставлению муниципальных услуг размещены на официальном сайте администрации Новооскольского района.

Распоряжением администрации Новооскольского района создана Рабочая группа по разработке упрощенной схемы оформления разрешительных документов, выдаваемых физическим и юридическим лицам администрацией района на различные виды деятельности. Утвержден Состав и План работы рабочей группы, перечень муниципальных услуг по выдаче разрешительных документов. На постоянной основе Рабочей группой проводится анализ административных регламентов и, по мере необходимости, вносятся изменения в них. Проводится анализ административных процедур в рамках исполнения муниципальных функций и предоставления муниципальных услуг, оптимизации процессов доступности к имущественным и земельным ресурсам, предоставления технологического присоединения к сетям газо- и электроснабжения, получения разрешений на строительство.

В районе внедрена практика оценки регулирующего воздействия принятых и принимаемых нормативно-правовых актов, затрагивающих предпринимательскую деятельность. При этом проекты, которые могут повлечь негативные последствия, направляются на публичные консультации с представителями предпринимательского сообщества в целях учета их мнения. Проекты для публичных консультаций размещаются на официальном сайте администрации района. Таким образом, была принята муниципальная программа «Развитие экономического потенциала и формирование благоприятного предпринимательского климата в Новооскольском районе на 2015-2020 годы».

Для обеспечения оперативной связи и эффективного взаимодействия инвесторов с руководством района на официальном сайте администрации района работает онлайн-приемная главы администрации района.

На официальном сайте района создана Интернет-страница «Инвесторам», где размещена информация об инвестиционной деятельности в районе, о нормативно-правовых актах, направленных на поддержку бизнеса, размещен реестр инвестиционных проектов, реализуемых на территории района, информация о порядках предоставления государственных и муниципальных услуг, отчеты о реализации муниципальных программ, перечень неиспользуемых инвестиционных площадок с указанием имеющейся инфраструктурой и др.

За период с 2012 по 2016 год объем привлеченных и освоенных инвестиций в основной капитал по Новооскольскому району составил более 16,4 млрд рублей.

В 2016 году на развитие экономики и социальной сферы было направлено 3,68 млрд рублей инвестиций, что больше 2015 года на 167%.

Инвестиции на душу населения за 2016 год составили 88,1 тысяч рублей.

1781,6 млн. руб. (или 48,3% от общего объема инвестиций) освоенных инвестиций приходится на крупные и средние организации района, что в 2,9 раза больше аналогичного периода 2015 года. 1904,3 млн.руб. - освоены в малом бизнесе (51,7%).

Таблица 46

**Основные показатели инвестиционного потенциала
Новооскольского района**

№ п/п	Показатели, ед. изм.	2012 год	2013 год	2014 год	2015 год	2016 год	Темп роста 2016 к 2012, %
1	Инвестиции в основной капитал за счет всех источников финансирования, млн рублей	2820,0	3180,0	4890,0	1793,8	3685,9	130,7
2	Инвестиции в основной капитал (за исключением бюджетных средств), млн рублей	1187,2	1202,8	1282,4	1775,2	3003,2	в 2,5 раза
3	Количество инвестиционных проектов, реализуемых и планируемых к реализации, ед.	7	14	25	24	23	в 4,7 раза
4	Общий бюджет реализуемых инвестиционных проектов, млн. рублей	19,0	383,1	52,0	701,9	506,8	в 26,7 раз
5	Количество введенных в эксплуатацию объектов	50	27	57	60	25	50,0

	реального сектора экономики, ед.						
6	Количество введенных в эксплуатацию объектов социальной инфраструктуры, ед.	2	5	1	2	-	-

Из общего объема инвестиций освоенных средними и крупными организациями района:

- 66% - в сфере строительства (1168,4 млн.руб.);
- 28% освоенных инвестиций приходятся на сельскохозяйственную отрасль(498,5 млн.руб.);
- 2% - в сфере обрабатывающего производства (40,4 млн.руб.);
- 1% - на оптовую и розничную торговлю; ремонт автотранспортных средств, мотоциклов, бытовых изделий и предметов личного пользования (14,0 млн.руб.);
- 1% - государственное управление и обеспечение военной безопасности (24,3 млн.руб.);
- 1% - деятельности в области здравоохранения и социальных услуг (9 млн.руб.);
- 1% - деятельность в области культуры, спорта, организации досуга и развлечений (19,8 млн.руб.).

По видовой структуре инвестиции использованы на строительство дорог (66% от общего объема инвестиций), на строительство зданий (кроме жилых) и сооружений (11,6%), на приобретение машин, оборудования (11,5%), транспортных средств (7,1%), прочие (3,8%).

Финансирование инвестиций в основной капитал велось, в основном, за счет собственных средств – 80% общего объема инвестиций или 1429 млн.руб. Остальная доля инвестиций это привлеченных средств – 352,6 млн.руб.(20%), в которых наибольшую долю занимают кредиты банков.

Сумма бюджетных инвестиций в 2016 году составила 43,909 млн.руб., в том числе за счет федерального бюджета – 2,947 млн.руб., за счет областных средств-1,385 млн.руб., за счет средств местного бюджета – 39,577 млн.руб.

Главной целью инвестиционной политики на ближайшее будущее является развитие благоприятных условий для осуществления инвестиционной деятельности на территории Новооскольского района, обеспечение высоких темпов экономического роста за счет активного притока инвестиций.

Основная задача администрации Новооскольского района заключается в содействии развитию хозяйствующих субъектов на территории района, формированию взаимоприемлемых отношений с малым и средним бизнесом, создания условий, способствующих плановому и устойчивому развитию Новооскольского района. Вследствие чего Новооскольский район станет более привлекательным для потенциальных инвесторов, будут создаваться новые производства и рабочие места, возрастет заработная плата и налоговые платежи в бюджет.

Для достижения поставленной цели инвестиционной политики планируется выполнить следующих задач:

1. Активизация работы по привлечению инвесторов для создания новых, а также расширения и модернизации существующих предприятий на территории района. основная задача этой работы – не допускать случаев потери инвестора на этапе выбора площадки.

2. Внедрение системы государственно-частного партнерства. Это не только новое поле деятельности для бизнеса, но и возможность привлечения частных капиталовложений в ту сферу, где услуги традиционно оказывались только государством. Развитие практики муниципально-частного партнерства позволит оптимизировать затраты муниципалитета и хозяйствующих субъектов на строительство и реконструкцию инженерной инфраструктуры.

3. Развитие малого и среднего бизнеса путем проведения мероприятий, направленных на рост числа субъектов малого и среднего предпринимательства за счет:

- совершенствования законодательной базы муниципального района, регулирующей деятельности в сфере малого и среднего предпринимательства;

- предоставления в аренду земельных участков, свободных помещений, продаже пустующих зданий для организации деятельности малых и средних предприятий и предпринимателей.

4. Развитие бизнес-среды и социальной инфраструктуры в муниципальном районе и сельских поселениях. В крупных населенных пунктах каждого поселения необходимо организовать парикмахерские, станции технического обслуживания автомобилей и объекты общественного питания, улучшение уровня благоустройства каждого населенного пункта.

5. Снижение административных барьеров, имеющих отношение к предпринимательской деятельности, уменьшение сроков разрешительных процедур.

Таблица 47

Индикаторы реализации инвестиционной стратегии Новооскольского района

№ п/п	Индикаторы	2012 год отчет	2016 год отчет	2020 год прогноз	2025 год прогноз
1	Инвестиции в основной капитал на душу населения, млн рублей	66,3	88,1	59,1	70,7
2	Инвестиции в основной капитал (за исключением бюджетных средств) (млн рублей)	1187,2	3003,2	1952,0	2348,0
3	Количество введенных в эксплуатацию объектов реального сектора экономики и социальной инфраструктуры, ед.	52	25	33	45

Раздел 4. Стратегические направления развития Новооскольского района

Общая стратегическая цель будет обеспечиваться через достижение следующих направлений:

1. Развитие человеческого капитала Новооскольского района;
2. Экономическое развитие Новооскольского района;
3. Повышение качества условий жизнедеятельности населения в Новооскольском районе.

4.1. Первое стратегическое направление - «Развитие человеческого капитала Новооскольского района»

Стратегической целью данного направления является обеспечение достойной жизни нынешнего и будущего поколений. Достижение стратегической цели требует реализации следующих задач:

4.1.1. Улучшение демографической ситуации и укрепление здоровья населения

Основными задачами являются:

- снижение смертности населения, прежде всего, высокой смертности мужчин в трудоспособном возрасте от внешних причин;
- увеличение продолжительности активной жизни на основе создания условий и формирования мотивации для ведения здорового образа жизни, сокращения потребления алкоголя и табака, последовательной борьбы с распространением наркотиков и реабилитации больных наркоманией, существенного снижения уровня заболеваемости социально значимыми и представляющими опасность для окружающих заболеваниями;
- повышение уровня рождаемости, в первую очередь, за счет создания условий для

рождения в семьях второго и последующих детей, включая вопросы обеспечения многодетных семей земельными участками, предоставляемыми для жилищного строительства, с необходимой инженерной инфраструктурой и т.д.;

- совершенствование управления миграционными процессами в целях снижения дефицита трудовых ресурсов, необходимых для удовлетворения потребностей экономики;
- проведение активной социально-экономической политики, направленной на сохранение численности населения в сельских поселениях района;
- привлечение и закрепление в районе квалифицированных специалистов, в том числе лучших выпускников высших учебных заведений;
- реализация мероприятий в рамках государственной программы «Развитие здравоохранения Белгородской области до 2020 года»;
- обеспечение доступности современных медицинских технологий, соответствующих международным стандартам оказания медицинской помощи, для всех категорий населения района;
- совершенствование профилактического направления;
- развитие первичной медико-санитарной помощи, совершенствование работы службы скорой медицинской помощи;
- реализация комплекса мер, направленных на привлечение кадров в медицинские организации;
- укрепление материально - технической базы медицинских организаций;
- повышение доступности лекарственного обеспечения населения, в том числе для льготных категорий граждан;
- развитие медицинской реабилитации;
- развитие информатизации в здравоохранении.

Необходимость инновационного развития здравоохранения обусловлена двумя факторами. С одной стороны, имеет место негативная демографическая тенденция, которая предполагает дальнейшее уменьшение числа жителей, численности трудоспособного населения при увеличении доли детей и лиц пожилого возраста, снижение численности женщин репродуктивного возраста (15-49 лет) и, как следствие, рождаемости. С другой стороны, объективно развиваются новые медицинские и социальные технологии, позволяющие оказывать реальное влияние на показатели здоровья населения.

В этих условиях необходима реализация мер долгосрочного характера, направленных на существенное снижение предотвратимых потерь здоровья, масштабов смертности (особенно мужской) в трудоспособном возрасте, что обеспечит наиболее эффективный путь роста продолжительности жизни населения, его трудового и репродуктивного потенциала, укрепление здоровья населения.

Для решения поставленных задач предполагается:

- завершение создания единой информационной системы здравоохранения;
- продолжение работы по переориентации объемов оказания медицинской помощи на амбулаторное звено, выделение коек интенсивного, восстановительного лечения и реабилитации;
- увеличение укомплектованности врачебными кадрами за счет привлечения молодых специалистов, предоставления социальных льгот, единовременных выплат и предоставления жилья;
- обеспечение безопасности, эффективности и доступности медицинской помощи для всех слоев населения;
- совершенствование реабилитационной медицины.

4.1.2. Повышение качества образования и укрепление трудового потенциала

Стратегическими задачами в области образования является обеспечение:

- высокого качества образования в соответствии с меняющимися запросами населения, а также обеспечение его конкурентоспособности на мировом рынке образования;
- совершенствование системы общего образования, направленное на обеспечение социализации и высоких образовательных достижений каждого школьника с учетом индивидуальных особенностей;
- развитие потенциала молодого поколения в интересах инновационного социально ориентированного развития страны.

Для решения этих задач предполагает решение следующих приоритетных мер:

- развитие инфраструктуры и организационно-экономических механизмов, обеспечивающих равную доступность услуг дошкольного, общего и дополнительного образования детей, модернизация образовательных программ в системах дошкольного и общего образования детей, направленных на получение современного качественного образования;
- обеспечение эффективной системы по социализации и самореализации молодежи, модернизация образовательных программ в системе дополнительного образования детей, направленных на развитие потенциала детей и молодежи;
- создание современной системы оценки качества образования на основе принципов открытости, объективности, прозрачности, общественно-профессионального участия;
- обеспечение достижения высокого стандарта качества содержания и технологий на всех уровнях образования, достижение качественно нового уровня развития эффективной системы дополнительного образования детей;
- повышение доступности программ социализации учащихся для успешного вовлечения их в социальную практику.

Направления приоритетных действий в сфере образования:

- совершенствование системы общего образования, направленное на обеспечение социализации и высоких образовательных достижений каждого школьника с учетом индивидуальных особенностей;
- создание в образовательных организациях безбарьерной среды для инвалидов и других маломобильных категорий населения;
- обеспечение доступности качественного общего образования путем создания новых мест и модернизации действующих образовательных организаций, создание в образовательных организациях условий для обучения в первую смену, капитальный ремонт зданий с высокой степенью износа.

4.1.3. Повышение уровня жизни и социальная защита населения

Стратегическими задачами являются:

- обеспечение предоставления социальных гарантий и мер социальной поддержки отдельным категориям граждан, 100%-ое удовлетворение потребности в социальных услугах граждан;
- содействие в реализации прав на безопасный труд, полную занятость и обеспечение социальной защиты от безработицы;
- реализация потенциала молодежи через развитие эффективных моделей и форм ее вовлечения в социально-значимые виды деятельности.

Реализация этих задач предполагается реализация следующих приоритетных мер:

- повышение эффективности социального обслуживания граждан, признанных нуждающимися в социальном обслуживании; повышение качества и обеспечение доступности государственных услуг в сфере социальной защиты населения; оказание адресной социальной помощи и поддержки малоимущим гражданам и семьям с детьми; развитие института замещающих семей, обеспечивающего устройство детей-сирот и детей, оставшихся без попечения родителей, в семьи российских граждан;
- формирование доступной среды для инвалидов и других маломобильных групп населения;

- оказание государственных услуг в сфере содействия занятости населения, а также выполнение установленных законодательством Российской Федерации о занятости населения обязательств по поддержке безработных граждан и содействию занятости населения.

4.1.4. Развитие культурного потенциала и воспитание молодого поколения

Целью развития сферы **культуры** является превращение отрасли в источник всестороннего развития и формирования конкурентоспособного человека, утверждение имиджа города и района как значимого культурно-исторического региона Белгородской области.

Достижение целей предполагает осуществление следующих основных задач.

Создание единого культурного пространства и обеспечение максимальной доступности услуг в сфере культуры посредством:

- развития культурной инфраструктуры и повышения ее доступности для населения;
- поддержки культурных проектов в процессе развития муниципальных образований района, местных культурных инициатив, формирования новых культурных традиций в городе и селах района;
- развития традиционных и новых культурных направлений (декоративно-прикладное искусство, дизайн, искусство эстрады, видео- и мультимедиа);
- развития инновационных моделей культурного обслуживания, в том числе путем внедрения нестационарных форм обслуживания;
- перевода в электронный вид библиотечных фондов, обеспечение доступа населения к ним с использованием сети Интернет;
- сохранение и популяризация культурного наследия народов, проживающих на территории района;
- создания безбарьерной среды жизнедеятельности для инвалидов и иных маломобильных категорий населения в сфере культуры.

Создание условий для повышения качества и разнообразия услуг, предоставляемых в сфере культуры за счет:

- поддержки всех видов культуры – от элитарной до массовой, создания новых культурных центров и творческих коллективов;
- формирования сети многофункциональных культурных центров, объединяющих библиотеку, клуб, музей, кинотеатр с доступом к электронным ресурсам;
- поддержки применения в деятельности учреждений культуры информационно-коммуникационных технологий, их оснащения современным оборудованием, обеспечивающим равный доступ жителей района к культурным ценностям информации;
- содействия развитию культурно-познавательного туризма, обеспечения комплексного подхода к сохранению культурно-исторического наследия;

Поддержка новых форм культурного просвещения и молодых дарований за счет:

- выявления одаренных детей и молодежи, обеспечения условий для их образования и творческого развития;
- поддержки культурных проектов в детской и молодежной среде, роста охвата детского населения района дополнительным образованием художественно-эстетической направленности;
- увеличения эстетически развитой и заинтересованной аудитории слушателей и зрителей концертных и театральных залов, читателей библиотек.

Стратегия определяет приоритетные направления и концептуальные механизмы реализации **молодёжной политики**, основной целью которых является активное участие молодежи в реализации приоритетных социально-экономических проектов развития Новооскольского района.

Реализация этой цели предполагает решение следующих приоритетных задач.

Вовлечение молодежи в социальную практику:

- создание условий и возможностей для успешной социализации и эффективной самореализации молодежи, развития ее потенциала в интересах района;
- создание условий для развития добровольческой (волонтерской) деятельности молодежи;
- распространение эффективных моделей и форм участия молодежи в управлении общественной жизнью, вовлечения молодых людей в деятельность органов самоуправления;
- укрепление материально-технической базы учреждений по работе с молодежью, модернизация системы повышения квалификации специалистов по работе с молодежью;
- развитие эффективных форм вовлечения молодежи в трудовую и экономическую деятельность, включая деятельность трудовых объединений, студенческих отрядов и других форм занятости молодежи, эффективной социализации молодежи, находящейся в трудной жизненной ситуации;
- поддержка и формирование стремления молодежи к здоровому и трезвому образу жизни.

Обеспечение поддержки научной, инновационной, творческой и предпринимательской активности молодежи:

- обеспечение увеличения количества молодых людей, участвующих в конкурсных мероприятиях (профессиональные и творческие конкурсы, научные олимпиады), расширение перечня конкурсов и совершенствование методик отбора;
- расширение перечня мероприятий по развитию инновационной и предпринимательской активности молодежи, совершенствование форм организационного и материального стимулирования.

Развитие системы патриотического воспитания детей и молодежи способствующей формированию социально активной личности, обладающей чувством национальной гордости, гражданского достоинства, любви к Отчеству, своему народу и готовой к их защите:

- воспитание патриотизма, уважения к историческому и культурному прошлому России и Вооруженным Силам Российской Федерации.

**Индикаторы реализации первого стратегического направления
«Развитие человеческого капитала Новооскольского района»**

№ п/п	Индикаторы	2012 отчет	2016 отчет	2020 прогноз	2025 прогноз
Улучшение демографической ситуации и укрепление здоровья населения					
1	Среднегодовая численность населения, (тыс. человек)	43,4	41,8	40,80	39,90
2	Ожидаемая продолжительность жизни при рождении, лет	71,3	72,8	72,8	75,0
3	Общий коэффициент рождаемости (чел. на 1 тыс. населения)	10,2	9,8	10,2	10,7
4	Общий коэффициент смертности (чел. на 1 тыс. населения)	18,3	17,8	17,6	17,5
5	Младенческая смертность (случаев на 1 тыс. родившихся живыми)	9,5	2,4	5,2	5,0
6	Смертность от болезней системы кровообращения (случаев на 100 тыс. человек)	1517,5	895,2	976,0	966,0
7	Смертность от новообразований (случаев на 100 тыс. человек)	136,4	178,6	190,0	183,4
8	Смертность населения трудоспособного возраста (случаев на 1000 человек соответствующего пола и возраста)	6,4	6,2	6,2	6,0
9	Заболеваемость алкоголизмом (случаев на 100 тыс. человек)	63,5	38,1	36,8	36,6
10	Доля населения, регулярно занимающегося	26,31	46,7	52,9	60,8

№ п/п	Индикаторы	2012 отчет	2016 отчет	2020 прогноз	2025 прогноз
	физкультурой и спортом (%)				
Повышение качества образования и укрепление трудового потенциала					
11	Охват детей в возрасте 1-6 лет услугами дошкольного образования, присмотра и ухода в общей численности детей в возрасте 1-6 лет, скорректированной на численность детей соответствующих возрастов (5-6 лет), обучающихся в общеобразовательных организациях (%)	62,0	65,2	74,0	75,0
12	Доля детей, зарегистрированных на получение услуг дошкольного образования в текущем году и не обеспеченных данными услугами, в общей численности детей дошкольного возраста (%) ¹	3,34	0,6	0,6	0,5
13	Доля муниципальных общеобразовательных учреждений, соответствующих современным требованиям обучения, в общем количестве муниципальных общеобразовательных учреждений (%)	78,0	78,3	86,0	90,0
14	Доля детей первой и второй групп здоровья в общей численности обучающихся в муниципальных общеобразовательных учреждениях (%)	92,02	93,0	94,0	95,0
15	Доля детей в возрасте 5-18 лет, получающих услуги по дополнительному образованию, в общей численности детей этой возрастной группы (%)	78	62,4	79	80
16	Выпуск специалистов средними специальными учебными заведениями (чел. на 10000 человек населения)	0,018	0,0193	0,0197	0,0198
17	Доля учащихся, обучающихся в современных условиях, от общего числа учащихся на всех уровнях образования (%)	82	83,01	98	98
18	Среднесписочная численность работников (по полному кругу организаций) (тыс. человек)	16653	15618	15199	15258
19	Уровень зарегистрированной безработицы (%)	0,82	0,57	0,52	0,51
20	Удельный вес трудоустроенных граждан в общей численности граждан, обратившихся за содействием в поиске подходящей работы в органы службы занятости (%)	69,9	68,4	70,5	71,0
21	Удельный вес работников, занятых на работах с вредными и (или) опасными условиями труда (%)	25,0	22,3	12,5	12,5
Повышение уровня жизни и социальная защита населения					
22	Доля граждан, получающих меры социальной поддержки, в общей численности граждан, обратившихся за получением мер социальной поддержки в соответствии с нормативными правовыми актами Российской Федерации и Белгородской области (%)	100	100	100	100
23	Доля детей оставшихся без попечения родителей, переданных на воспитание в семьи, в общей численности детей, оставшихся без попечения родителей (%)	87,0	87,4	87,6	87,7
24	Количество социально значимых объектов, оборудованных с учетом потребностей инвалидов (единиц)	-	2	3	3
25	Доля инвалидов, прошедших социально-средовую реабилитацию, в общем количестве инвалидов (%)	4,0	4,46	4,5	4,7

№ п/п	Индикаторы	2012 отчет	2016 отчет	2020 прогноз	2025 прогноз
26	Среднемесячная заработная плата одного работника (по полному кругу организаций) (рублей)	18517	24147	32064	40186
27	Среднемесячная заработная плата одного работника по крупным и средним организациям (рублей)	20332	25534,7	33453,5	41914
28	Средний размер назначенной месячной пенсии, рублей	8466	11554	13714	17069
Развитие культурного потенциала и воспитание молодого поколения					
29	Число посещений музеев (тыс. посещений)	10,0	12,4	15,0	15,5
30	Число посещений общедоступных муниципальных библиотек (тыс. посещений)	256	267,5	268,0	268,5
31	Число посещений культурно-досуговых учреждений (тыс. посещений)	787,0	1065,12	1100	1150
32	Удельный вес молодежи, охваченной мероприятиями молодежной политики, к общему числу молодежи (%)	69,0	79,0	84,0	85,0

4.2. Второе стратегическое направление - «Экономическое развитие Новооскольского района»

Стратегической целью данного направления – создание условий для привлечения инвестиций в Новооскольский район, для увеличения объема производства высококачественной продукции за счет внедрения инноваций и ускоренного воспроизводства имеющихся ресурсов.

Достижение стратегической цели требует реализации следующих задач:

4.2.1. Развитие промышленных производств

Стратегической задачей для развития промышленности Новооскольского района на предстоящий период является увеличение объемов выпуска продукции промышленных производств, в том числе инновационной, повышение конкурентоспособности предприятий Новооскольского района.

Для ее решения необходимо:

- создание условий для модернизации и дальнейшего развития промышленности района;
- создание и развитие научно-производственных, промышленных парков и технопарков, обеспечивающих эффективное использование потенциала научных, проектных и исследовательских организаций;
- обеспечение производства квалифицированными инженерно-техническими и рабочими кадрами, кадрами среднего звена (технологами, мастерами) путем взаимодействия предприятий с учебными заведениями, в том числе совместного формирования учебных программ и открытия востребованных специальностей, организация информационного взаимодействия рынков труда и образовательных услуг;
- обеспечение условий для создания новых и модернизации действующих производств за счет технического перевооружения, внедрения новейших технологий и оборудования;
- повышения конкурентоспособности продукции, товаров и услуг местных товаропроизводителей на основе развития высоких технологий и инноваций, модернизации существующих производств;
- вовлечение в хозяйственный оборот депрессивных площадок;
- информационно - консультационная деятельность по предоставлению инвестору необходимой информации об условиях, возможностях и перспективах инвестирования в районе.

4.2.2. Развитие сельского хозяйства

Главной целью развития **агропромышленного комплекса** Новооскольского района является формирование самодостаточного агропромышленного комплекса, ориентированного на производство экологически чистой продукции, достижение уровня развития сельского хозяйства и пищевой и перерабатывающей промышленности, позволяющего оптимально использовать имеющиеся природные ресурсы района, удовлетворять потребности населения в основных продовольственных товарах, соответствующих стандартам качества, поддерживать доходность агробизнеса, обеспечивать ежегодный прирост доходов занятых в сельхозпроизводстве.

Основными целями развития АПК являются создание:

- создание условий для повышения конкурентоспособности продукции агропромышленного комплекса и обеспечения населения района и области высококачественными продуктами питания;
- создание условий для сохранения и воспроизводства природных ресурсов, используемых сельским хозяйством;
- техническое перевооружение сельскохозяйственного производства;

Для их достижения необходимо выполнение следующих задач:

- повышение инвестиционной привлекательности отрасли, развитие технического и технологического потенциала агропромышленного комплекса;
- интенсификация сельскохозяйственного производства с использованием новейших и ресурсосберегающих технологий и вовлечение неиспользуемых земель сельскохозяйственного назначения в хозяйственный оборот;
- восстановление мелиоративной системы и развитие орошения;
- расширение овощеводства защищенного грунта, садоводства.
- повышение производительности труда, качества сельхозпродукции и продовольствия;
- сохранение плодородия почвы и улучшение земель сельскохозяйственного назначения;
- развитие рыбоводства и рыболовства.

4.2.3. Развитие строительства

Основными задачами в сфере строительства являются:

- повышение уровня доступности и качества жилья для населения;
- создание условий для устойчивого функционирования транспортной системы и дорожной сети Новооскольского района в соответствии с социально-экономическими потребностями населения.

Для их достижения необходимо:

- создание условий для развития массового строительства жилья;
- выполнение государственных обязательств по обеспечению жильем категорий граждан, установленных федеральным и региональным законодательством;
- улучшение транспортно-эксплуатационных характеристик и потребительских свойств автодорог с целью снижения транспортных издержек;
- повышение удовлетворенности населения транспортным пассажирским обслуживанием.

4.2.4. Развитие сферы услуг

Основной задачей в сфере «Общественное питание. Бытовые услуги» является – развитие общественного питания для максимального удовлетворения интересов всех участников рынка (потребителей, производителей-поставщиков продукции, непосредственно самих хозяйствующих субъектов рынка общественного питания) посредством обеспечения доступности и безопасности продукции общественного питания

для населения области, формирования комфортной конкурентной среды и стимулирования предпринимательской активности в сфере общественного питания, развития всех форм организации общественного питания и поддержки областных и районных производителей-поставщиков продукции.

Для ее достижения необходимо:

- создание условий для развития предприятий общественного питания;
- обеспечение сбалансированного развития и размещения инфраструктуры общественного питания на территории района;
- продвижение на рынок общественного питания продукции отечественного производства, в том числе областных и районных производителей, и организация взаимодействия между предприятиями общественного питания и хозяйствующими субъектами, осуществляющими производство (поставки) продукции на территорию области и района;
- создание условий для обеспечения безопасности предоставления услуг общественного питания;
- стимулирование деловой активности хозяйствующих субъектов, осуществляющих деятельность в сфере общественного питания;
- повышение качества и культуры сервиса предприятий общественного питания для населения;
- информационно-аналитическое обеспечение в области общественного питания.

4.2.5. Развитие малого и среднего предпринимательства

Создание бизнес-среды, благоприятствующей развитию современной высокотехнологичной экономики, предполагает стимулирование развития малого и среднего предпринимательства.

Стратегической задачей развития малого и среднего предпринимательства является его преобразование в благоприятную среду его формирования.

Для ее решения необходимо:

- достижение нормативов минимальной обеспеченности населения площадью стационарных, не стационарных торговых объектов и торговых объектов местного значения, обеспечение комфортных условий для потребителей при получении услуг розничной торговли с возможностью выбора торгового формата;
- повышение уровня сбалансированности торговых форматов за счет развития розничных рынков, ярмарочной торговли;
- создание условий для обеспечения доступности услуг торговли маломобильным гражданам.
- стимулирование создания и развитие малых форм хозяйствования в сфере обслуживания населения (включая сферу ЖКХ), диверсификация видов услуг и повышение их качества;

Повышение качества оказываемых услуг населению будет обеспечиваться через стимулирование создания новых конкурирующих компаний, сохранение здоровых условий конкуренции.

Особое внимание будет уделено поддержке создания малых предприятий под конкретные потребности городского и сельского населения.

С целью повышения качества жизни населения в сельской местности в Новооскольском районе реализуется «Программа 500/10000». Утверждена дорожная карта, собраны предпринимательские инициативы, которые будут трансформированы в проекты. Сформирован реестр, в который вошли 28 предпринимательских инициатив, 8 из которых одобрены к реализации в рамках проектного управления. В течение 2017-2020 годов планируется создать на территории Новооскольского района не менее 25 новых предприятий сфер производства, услуг и туризма, в которых будет организовано не менее 75 новых рабочих мест. Этому будет способствовать Программа 500/10000.

4.2.6. Развитие сферы туризма и отдыха

Стратегической задачей в сфере развития **туризма** является формирование положительного туристского имиджа Новооскольского района на рынке туристских услуг, повышение качества, доступности и конкурентоспособности туристских услуг.

Реализация задачи предусматривает решение приоритетных мер:

- формирование положительного туристского имиджа Новооскольского района;
- развитие самостоятельного спортивного и культурного видов туризма, стимулирование создания нового туристского продукта;
- формирование туристско-рекреационного кластера с использованием механизма государственно-частного и муниципально-частного партнерства, предусматривающего развитие специализированных видов туризма, разработку узнаваемого туристского бренда района.

4.2.7. Инновационное развитие

Стратегической задачей **инновационного развития** района является повышение конкурентоспособности промышленного производства и аграрного сектора экономики района, повышение производительности труда, снижение затрат на единицу продукции.

Реализация задачи предусматривает решение приоритетных мер:

- создание на средних и крупных предприятиях района отделов по инновационному развитию, имеющих специальный статус, соответствующую организационную структуру, специально подготовленный персонал и четко определённые функции, связанные с разработкой и внедрением на производстве инновационных технологий;
- привлечение в указанных отраслях работников, способных к новаторству, персональной ответственности, анализу производственно-хозяйственной деятельности, организации инновационных мероприятий;
- модернизация предприятий района на основе современных инновационных технологий и разработок, выход на новый технологический уровень производства.

Индикаторы реализации второго стратегического направления «Экономическое развитие Новооскольского района»

№ п/п	Индикаторы	2012 отчет	2016 отчет	2020 прогноз	2025 прогноз
Развитие промышленных производств					
1	Объем отгруженных товаров собственного производства, выполненных работ и услуг собственными силами (млн рублей)	18499,2	23344,5	27577,0	32148,1
	в том числе:				
	добыча полезных ископаемых	0,5	0,6	1,1	1,1
	обрабатывающие производства	18396,3	23200,2	27379,0	31894,3
	обеспечение электрической энергией, газом и паром; кондиционирование воздуха	78,4	110,1	131,5	167,8
	водоснабжение; водоотведение, организация сбора и утилизации отходов, деятельность по ликвидации загрязнений	24,0	33,64	65,4	84,9
2	Производство основных видов продукции в натуральном выражении:				
	Мясо птицы, тыс. тонн	221,4	213,9	214,1	214,5
	Комбикорм, тыс. тонн	213,1	205,9	206,0	206,5
	Колбасные изделия, тыс. тонн	1,1	11,1	13,7	14,1

№ п/п	Индикаторы	2012 отчет	2016 отчет	2020 прогноз	2025 прогноз
	Хлеб и хлебобулочные изделия, тыс. тонн	4,21	3,8	4,3	4,4
	Масло растительное, тыс. тонн	2,78	11,6	11,7	11,8
	Мука, тыс. тонн	7,2	7,4	7,4	7,5
Развитие сельского хозяйства					
3	Выпуск продукции сельского хозяйства во всех категориях хозяйств (млн рублей)	13324,8	17255,9	20759,4	24858,1
	в том числе:				
	растениеводство	2198,7	4224,0	5544,1	6903,5
	животноводство	11126,1	13031,9	15215,3	17954,6
4	Производство основных видов сельхозпродукции во всех категориях хозяйств в натуральном выражении:				
	Зерновые (в весе после доработки), тыс. тонн	98,6	157,8	180,0	190,0
	Сахарная свекла, тыс. тонн	303,6	287,4	290,0	300,0
	Подсолнечник, тыс. тонн	13,9	24,0	25,0	29,0
	Скот и птица на убой (в живом весе), тыс. тонн	177,4	172,7	177,8	179,0
	Молоко, тыс. тонн	17,2	18,6	19,0	21,0
5	Доля пахотных земель, переведенных на новую систему обработки почвы (%)	13,4	22,7	28,5	33,0
6	Количество семейных ферм на 1000 жилых частных домовладений (ед.)	13,25	14,33	15,73	16,16
Развитие строительства					
7	Объем работ, выполненных по виду деятельности «Строительство» (млн рублей)	846,3	842,0	1013,4	1293,4
8	Ввод в эксплуатацию жилых домов за счет всех источников финансирования (тыс. кв. м)	19,7	15,02	14,17	17,21
	в том числе населением за счет собственных и заемных средств	19,1	15,02	14,17	17,21
Развитие сферы услуг					
9	Оборот розничной торговли (млн рублей)	2268	3831,7	4790	6313
10	Оборот общественного питания (млн рублей)	57,3	100,1	113,1	149
11	Платные услуги населению (млн рублей)	501	617,0	829,1	1251
Развитие малого и среднего предпринимательства					
12	Число субъектов малого и среднего предпринимательства (ед. на 10 тыс. человек населения)	281,8	311,2	315,0	319,0
13	Сумма налоговых платежей в расчете на 1 работающего, уплачиваемая юридическими лицами и индивидуальными предпринимателями, применяющими специальные режимы налогообложения (%)	23,5	45,93	55,0	60,0
14	Количество субъектов малого и среднего предпринимательства, созданных в рамках Программы 500/10000 (ед.)	-	-	7	9
15	Количество рабочих мест, созданных в рамках Программы 500/10000 (ед.)	-	-	15	20
Развитие сферы туризма и отдыха					
16	Объем туристских услуг (млн рублей)	2,35	2,68	3,11	3,67
17	Услуги коллективных средств размещения (млн рублей)	1,93	2,91	3,4	3,89
18	Туристский и экскурсионный поток (тыс. человек)	17	28,1	32	38
Развитие инноваций					
19	Удельный вес инновационно активных организаций в общем числе организаций (%)	8,0	9,1	9,1	9,3

№ п/п	Индикаторы	2012 отчет	2016 отчет	2020 прогноз	2025 прогноз
20	Удельный вес инновационных товаров, работ, услуг в общем объеме отгруженных товаров, работ, услуг организаций промышленного производства и сферы услуг (%)	-	-	0,1	0,6

4.3. Третье стратегическое направление - «Повышение качества условий жизнедеятельности населения Новооскольского района»

Стратегической целью данного направления является создание комфортных условий качества жизни населения. Достижение стратегической цели требует реализации следующих задач:

4.3.1. Качество жилищных условий, комплексное благоустройство населенных пунктов

Основными задачами в сфере «Жилищно-коммунальное хозяйство» и комплексного благоустройства являются:

- повышение качества жизни населения путем повышения качества и надежности жилищно-коммунальных услуг, а также обеспечение их доступности для населения;
- повышение комфортности условий проживания, в том числе обеспечение доступности многоквартирных домов для инвалидов и других маломобильных групп населения;
- модернизация и повышение энергоэффективности объектов жилищно-коммунального хозяйства;
- переход на принцип использования наиболее эффективных технологий, применяемых при модернизации (строительстве) объектов коммунальной инфраструктуры и модернизации жилищного фонда.

Для улучшения жилищных условий и благоустройства территории потребуется решение следующих мер:

- повышение уровня благоустройства жилищного фонда;
- стимулирование жилищного строительства путем развития ипотечного кредитования, строительства арендного жилья, социального жилья для малообеспеченного населения;
- разработка градостроительной документации;
- повышения прозрачности информации о деятельности организаций в сфере жилищно-коммунального хозяйства для потребителей, инвесторов и контролирующих органов;
- создание условий для обеспечения профессионального управления многоквартирными домами, то есть управляющими организациями, имеющими лицензию на осуществление предпринимательской деятельности по управлению многоквартирными домами;
- создание условий для повышения активности и ответственности собственников помещений в многоквартирных домах посредством развития форм самоуправления граждан в сфере жилищно-коммунального хозяйства, прежде всего таких, как советы многоквартирных домов, товарищества собственников жилья;
- формирование для собственников помещений в многоквартирном доме стимулов сохранения и повышения стоимости их собственности в указанном доме, в том числе посредством обеспечения его надлежащего содержания, а также своевременного капитального ремонта и модернизации;
- проведения информационно-разъяснительной кампании по повышению информированности жителей многоквартирных домов об их правах и обязанностях и

упрощения координации их действий за счет расширения форм проведения общих собраний собственников помещений в многоквартирных домах;

- улучшение планировки и благоустройства территорий сельских поселений.

4.3.2. Экология и рациональное природопользование

Развитие человеческого потенциала Новооскольского района, гармоничное развитие личности, укрепление здоровья населения возможно только в условиях, когда угрозы со стороны окружающей среды и общества сведены к минимуму. Основной задачей данного направления является привлечения внимания к проблемным вопросам, существующим в экологической сфере, консолидация усилий по охране окружающей среды, рациональному природопользованию и повышение экологической культуры населения.

Ключевые решения для достижения задачи: внедрение наилучших природоохранных технологий, улучшение экологических показателей, совершенствование системы управления отходами (внедрение системы сбора ртутьсодержащих и опасных отходов), планомерное снижение выбросов загрязняющих веществ в окружающую среду, сохранение водных, лесных и земельных ресурсов, привлечение граждан к сохранению природных богатств района.

4.3.3. Укрепление правопорядка

Стратегической задачей в сфере безопасности жизнедеятельности населения Новооскольского района является повышение уровня защищенности граждан от преступных посягательств и иных угроз их жизни, здоровью и имуществу, снижение потерь человеческого, природного и экономического потенциала путем концентрации материальных и финансовых ресурсов на приоритетных направлениях создания условий безопасной жизнедеятельности.

Для достижения задачи предусмотрено решение следующих первоочередных мер:

- организация и осуществление мероприятий по гражданской обороне, защиты населения и территории Новооскольского района от чрезвычайных ситуаций природного и техногенного характера (далее - чрезвычайные ситуации), включая поддержку в состоянии постоянной готовности к использованию систем оповещения населения об опасности, объектов гражданской обороны, создание и содержание в целях гражданской обороны запасов материально-технических, продовольственных, медицинских и иных средств.

- осуществление мероприятий по обеспечению первичных мер пожарной безопасности.

- организация и обеспечение функционирования районного звена территориальной подсистемы единой государственной системы предупреждения и ликвидации чрезвычайных ситуаций на территории Новооскольского района, в том числе обеспечение деятельности единой дежурно-диспетчерской службы.

- совершенствование системы профилактики правонарушений и преступлений на территории Новооскольского района, направленной на активизацию борьбы с алкоголизмом, преступностью, ресоциализацию лиц, освободившихся из мест лишения свободы;

- повышение уровня безопасности дорожного движения.

4.3.4. Развитие гражданского общества

Целевое видение: Новооскольский район - территория гражданского согласия, где сформирован новый стандарт отношений гражданского общества с органами местного самоуправления, региональным правительством: от диалога к ответственному партнерству.

Направления действий:

- развитие отношений между властью и гражданским обществом, основанных на

политике развития социальной активности населения района, более эффективного участия гражданского общества в социально-экономическом развитии района посредством таких инструментов как социальная экспертиза и общественный контроль за деятельностью органов местного самоуправления;

- формирование атмосферы информационной открытости как важнейшего условия полноценного взаимодействия власти с гражданским сообществом;
- использование потенциала общественных организаций для практической защиты прав граждан;
- тесное взаимодействие власти с работодателями и профсоюзами по вопросам защиты трудовых прав граждан;
- развитие различных форм экспертного обсуждения социально значимых вопросов в режиме переговорных площадок.

Основной задачей реализации муниципальной политики в данном направлении - содействие развитию ТОС в муниципальном образовании, оказание информационной, методической, материальной поддержки органам ТОС.

Для достижения указанной задачи необходимо решить следующие меры:

1. Выявление общественно-инициативных граждан, координация и содействие развитию их деятельности в сфере территориального общественного самоуправления.
2. Формирование и совершенствование нормативно правовой базы в сфере организации территориального общественного самоуправления, создание механизма поддержки и взаимодействия администрации Новооскольского район с населением района по решению собственных и одновременно общественно-значимых вопросов.
3. Осуществление взаимодействия органов местного самоуправления с органами ТОС и общественными объединениями по вопросам развития ТОС.
4. Создание условий для эффективного решения органами ТОС проблем самоуправляемых территорий.

4.3.5. Совершенствование бюджетной политики

Реализация задачи предусматривает решение приоритетных мер направленных на:

- увеличение доходной части консолидированного бюджета;
- оптимизацию формирования местного бюджета;
- выполнение запланированных бюджетных назначений и повышение собираемости налоговых и неналоговых доходов.

4.3.6. Пространственное развитие

Задачей пространственного развития муниципального образования является оценка современного состояния и определение направлений комплексного развития территории, представляющей собой пространственную дифференциацию условий и ресурсов.

Для достижения поставленной задачи необходимо решать следующие меры:

- оценка территориального социально-экономического потенциала как комплекса ресурсов и потенциала развития территории, определяемого, в том числе, и внешними факторами;
- обоснование стратегического выбора развития территории - главных, приоритетных функций, выполнение которых обеспечивает достижение целей комплексного социально-экономического развития муниципального образования;
- постановка задач территориального планирования, решение которых обеспечивает условия для реализации приоритетных функций муниципального района, определенных в качестве его стратегического выбора;
- планировочный анализ современного состояния территории для обоснования решения задач территориального планирования;

- подготовка предложений территориального планирования, содержащих стратегию пространственного развития и пространственный план развития муниципального образования;

- подготовка предложений по развитию обеспечивающей и социальной инфраструктуры;

- подготовка предложений по зонированию территории для реализации положений пространственного плана установлением границ функциональных территорий и зон;

- подготовка мероприятий территориального планирования и предложений по реализации Схемы территориального планирования.

С целью формирования сбалансированной системы пространственного развития Белгородской агломерации в феврале 2016 года Губернатором Белгородской области утвержден план комплексного развития Белгородской агломерации на 2016-2025 годы, включающий 10 разделов, охватывающих сферы социально-экономического развития Белгородской агломерации.

В сфере экономического развития Белгородской агломерации предусматриваются мероприятия по реализации крупных инвестиционных проектов, развитию промышленных парков с целью создания сбалансированной системы распределения трудовых ресурсов на территории Белгородской агломерации. В сфере жилищного строительства разработаны мероприятия по актуализации планировочных решений территорий и улучшению архитектурного облика Белгородской агломерации. В сфере развития инженерной инфраструктуры предусмотрены мероприятия, направленные на модернизацию инженерных сетей. В рамках реализации проектов, направленных на совершенствование и модернизацию транспортной инфраструктуры. В сфере переработки и утилизации ТБО предусмотрены мероприятия по оптимизации системы сбора и вывоза ТБО в городских и сельских поселениях Белгородской агломерации. Также предусмотрены мероприятия по совершенствованию информационной инфраструктуры, формированию среды обитания, повышению информационной культуры населения, развитие социальной инфраструктуры, формирования нового имиджа власти.

Реализация мероприятий, предложенных в плане комплексного развития комплексного развития Белгородской агломерации на 2016-2025 годы позволит сформировать комплексную сбалансированную систему пространственного развития Белгородской агломерации и, Новооскольского района в частности.

Индикаторы реализации третьего стратегического направления – «Повышение качества условий жизнедеятельности населения Новооскольского района»

№ п/п	Индикаторы	2012 отчет	2016 отчет	2020 прогноз	2025 прогноз
Качество жилищных условий, комплексное благоустройство населенных пунктов					
1	Общая площадь жилых помещений, приходящаяся в среднем на одного жителя (кв. м)	26,8	28,5	29,2	29,9
2	Доля населения, получившего жилые помещения и улучшившего жилищные условия в отчетном году, в общей численности населения, состоящего на учете в качестве нуждающегося в жилых помещениях (%)	8,0	9,7	10,0	11,0
3	Уровень благоустройства жилищного фонда (%) – жилищный фонд, оборудованный:				
	- водопроводом	92,5	93,8	95,1	96,4
	- водоотведением	87,9	90,2	92,5	94,8
	- отоплением	97,6	100,0	100,0	100,0
	- газом	96,2	97,8	98,8	99,4
4	Доля протяженности автомобильных дорог общего пользования с твердым покрытием в общей	94,2	91,8	95,0	96,7

№ п/п	Индикаторы	2012 отчет	2016 отчет	2020 прогноз	2025 прогноз
	протяженности автодорог общего пользования (%)				
Экология и рациональное природопользование					
5	Удельная величина потребления электроэнергии в многоквартирных домах (кВт.ч на 1 проживающего)	1597,05	705,11	705,7	705,2
6	Удельная величина потребления тепловой энергии в многоквартирных домах (Гкал на 1 метр общей площади)	0,02	0,017	0,017	0,017
7	Удельная величина потребления горячей и холодной воды в многоквартирных домах (м ³ на 1 проживающего)	50,67	24,36	24,32	24,3
8	Удельная величина потребления природного газа в многоквартирных домах (м ³ на 1 проживающего)	205,26	101,24	101,1	101,0
9	Выбросы загрязняющих веществ в атмосферный воздух, отходящих от стационарных источников загрязнения (тонн)	0,52	0,42	0,40	0,39
10	Сброс загрязненных сточных вод в поверхностные водные объекты, тыс. м ³	0,12	-	-	-
Укрепление правопорядка					
11	Число зарегистрированных преступлений (на 100 тыс. человек населения)	694	762	662	660
12	Число погибших в ДТП (на 100 тыс. человек населения)	29,95	16,79	14,7	14,66
13	Доля преступлений, совершенных несовершеннолетними, в общем количестве совершенных преступлений (%)	2,38	5,4	3,7	3,2
Совершенствование бюджетной политики					
14	Бюджетная обеспеченность (расходы местного бюджета) на одного жителя (тыс. рублей)	24,0	30,1	35,5	41,9
15	Доля налоговых и неналоговых доходов местного бюджета (за исключением поступлений налоговых доходов по дополнительным нормативам отчислений) в общем объеме собственных доходов бюджета (без учета субвенций) (%)	36,2	49,85	53,2	58,6
Пространственное развитие					
16	Плотность населения (человек на 1 км ²)	30,3	30,0	29,2	29,1
17	Доля сельского населения (%)	54,9	54,9	54,5	54,4
18	Производственный потенциал на единицу территории (млн рублей на 1 км ²)	25,3	31,4	37,4	44,1
19	Плотность инфраструктур на единицу территории (включая транспортные сети) (км на 1 км ²)	2,6	2,9	2,93	2,98

Раздел 5. Механизм реализации стратегии

Неотъемлемой частью Стратегии района является механизм её реализации. Реализация Стратегии предусматривает использование всех средств и методов муниципального воздействия: нормативно – правового регулирования, административных мер, прямых и косвенных методов бюджетной поддержки, механизмов организационной, политической и информационной поддержки.

Контроль за реализацией Стратегии осуществляется администрацией Новооскольского района на основании данных статистического учета, данных оперативной

Источник и финансир ования	Расходы (млн рублей), годы									Итого
	2017 отчет	2018 план	2019 план	2020 план	2021 план	2022 план	2023 план	2024 план	2025 план	
Всего	2252,9	2249,7	1842,5	1843,4	1799,0	1821,6	1833,7	1838,8	1844,9	17326,5
Федераль ный бюджет	119,1	112,8	83,4	83,9	83,5	83,6	83,7	83,8	83,9	817,7
Региональ ный бюджет	878,4	654,9	513,3	520,0	504,0	507,0	509,0	511,0	515,0	5112,6
Бюджет муниципа льного образован ия	405,5	422,2	427,1	420,9	421,5	425,0	427,0	428,0	429,0	3806,2
Иные источники	849,9	1059,8	818,7	818,6	790,0	806,0	814,0	816,0	817,0	7590,0

Перечни муниципальных программ и приоритетных инвестиционных проектов приведены в приложении 1 и 2.

Раздел 6. Основные результаты реализации стратегии

Основные индикаторы Стратегии социально-экономического развития Новооскольского района на период до 2025 года

Основными результатами реализации Стратегии социально-экономического развития муниципального района «Новооскольский район» Белгородской области на период до 2025 года станут:

- формирование благоприятного инвестиционного и предпринимательского климата, увеличение притока инвестиций на территорию района, рост численности занятых в экономике за счет развития сельского хозяйства на индустриальной основе, личных подсобных хозяйств, семейных ферм, в промышленности за счет модернизации действующих и создания новых предприятий;

- обеспечение устойчивого функционирования жизненно важных секторов экономики;
- улучшение демографической ситуации в результате осуществления мер по снижению заболеваемости и смертности, создания предпосылок для стабилизации и увеличения рождаемости.

Обобщающие результаты реализации Стратегии приведены в таблице.

**Основные индикаторы Стратегии социально-экономического развития
муниципального района «Новооскольский район» на период до 2025 года**

№ п/п	Наименование индикатора	2012 отчет	2025 прогноз
Первое стратегическое направление «Развитие человеческого капитала Новооскольского района»			
1	Среднегодовая численность населения, тыс. человек	43,4	39,90
3	Ожидаемая продолжительность жизни при рождении, лет	71,3	75,0
4	Общий коэффициент рождаемости, чел. на 1 тыс. населения	10,2	10,7
5	Общий коэффициент смертности, чел. на 1 тыс. населения	18,3	17,6
6	Младенческая смертность, случаев на 1 тыс. родившихся живыми	9,5	5,2
7	Доля населения, регулярно занимающегося физкультурой и спортом, %	26,3	60,8
8	Доля учащихся, обучающихся в современных условиях, от общего числа учащихся на всех уровнях образования, %	82	98
9	Среднемесячная заработная плата одного работника (по полному кругу организаций), рублей	16653	40186
10	Уровень зарегистрированной безработицы, %	0,82	0,51
11	Число посещений культурно-досуговых учреждений, тыс. посещений	787	1150
Второе стратегическое направление «Экономическое развитие Новооскольского района»			
12	Объем промышленного производства на душу населения, тыс.рублей	453,6	805,7
13	Объем продукции сельского хозяйства в хозяйствах всех категорий на душу населения, тыс.рублей	313,5	623,0
14	Ввод в эксплуатацию жилых домов за счет всех источников финансирования, тыс. кв. м общей площади	19,7	17,21
15	Оборот розничной торговли на душу населения, тыс. рублей	53,4	158,2
16	Объем платных услуг на душу населения, тыс.рублей	11,8	31,4
17	Инвестиции в основной капитал за счет всех источников финансирования на душу населения, тыс.рублей	66,3	82,9
18	Удельный вес инновационных товаров, работ, услуг в общем объеме отгруженных товаров, работ, услуг организаций промышленного производства и сферы услуг, %	-	0,4
19	Бюджетная обеспеченность (расходы местного бюджета) на одного жителя, тыс. рублей	24,0	41,9
20	Число субъектов малого и среднего предпринимательства, на 10 тыс. человек населения (на основе данных ЕРСМП ФНС России)	281,8	319,0
Третье стратегическое направление «Повышение качества условий жизнедеятельности населения Новооскольского района»			
21	Общая площадь жилых помещений, приходящаяся в среднем на одного жителя, кв. м	28,5	29,9
22	Доля протяженности автомобильных дорог общего пользования с твердым покрытием в общей протяженности автодорог общего пользования, %	90,0	96,7
23	Выбросы загрязняющих веществ в атмосферный воздух, отходящих от стационарных источников загрязнения, тонн	0,52	0,39
24	Сброс загрязненных сточных вод в поверхностные водные объекты, тыс. м3	0,12	-
25	Число зарегистрированных преступлений, на 100 тыс. человек населения	694	662

Приложение 1

Перечень муниципальных программ Новооскольского района, необходимых для реализации Стратегии

№ п/п	Наименование муниципальной программы	Основные направления (подпрограммы) реализации муниципальной программы	Нормативный документ об утверждении муниципальной программы
1.	Муниципальная программа Новооскольского района «Обеспечение безопасности жизнедеятельности населения и территорий Новооскольского района на 2015-2020 годы»	1. Профилактика немедицинского потребления наркотических средств и психотропных веществ 2. Снижение рисков и смягчение последствий чрезвычайных ситуаций природного и техногенного характера, пожарная безопасность и защита населения 3. Укрепление общественного порядка	Постановление администрации муниципального района «Новооскольский район» Белгородской области № 351 от 30 марта 2015 года
2.	Муниципальная программа Новооскольского района «Развитие образования Новооскольского района на 2015 – 2020 годы»	1. Развитие дошкольного образования 2. Развитие общего образования 3. Развитие дополнительного образования детей 4. Развитие системы отдыха и оздоровления детей 5. Муниципальная политика в сфере образования	Постановление администрации муниципального района «Новооскольский район» Белгородской области № 1163 от 9 сентября 2014 года
3.	Муниципальная программа Новооскольского района «Социальная поддержка граждан в Новооскольском районе на 2015 – 2020 годы»	1. Реализация отдельных переданных государственных полномочий в сфере социальной поддержки 2. Реализация дополнительных муниципальных мер социальной помощи 3. Поддержка социально ориентированных некоммерческих организаций 4. Осуществление полномочий по обеспечению права граждан на социальное обслуживание из средств, полученных от оказания платных услуг	Постановление администрации муниципального района «Новооскольский район» Белгородской области № 296 от 23 марта 2015 года
4.	Муниципальная программа Новооскольского района «Развитие культуры и искусства Новооскольского района на 2015 – 2020 годы»	1. Развитие библиотечного дела 2. Развитие музейного дела 3. Культурно-досуговая деятельность и народное творчество 4. Муниципальная политика в сфере культуры	Постановление администрации муниципального района «Новооскольский район» Белгородской области № 1606 от 8 декабря 2014 года
5.	Муниципальная программа Новооскольского района «Развитие физической культуры, спорта и молодежной политики на территории Новооскольского района на 2015 – 2020 годы»	1. Развитие физической культуры и спорта на территории Новооскольского района на 2015 – 2020 годы 2. «Молодость Белгородчины» в муниципальном районе «Новооскольский район» на 2015 – 2020 годы 3. Патриотическое, гражданское и духовно-нравственное воспитание граждан в Новооскольском районе на 2015 – 2020 годы	Постановление администрации муниципального района «Новооскольский район» Белгородской области № 1770 от 29 декабря 2014 года

№ п/п	Наименование муниципальной программы	Основные направления (подпрограммы) реализации муниципальной программы	Нормативный документ об утверждении муниципальной программы
6.	Муниципальная программа Новооскольского района «Обеспечение доступным и комфортным жильем и коммунальными услугами жителей Новооскольского района на 2015 – 2020 годы»	1. Стимулирование развития жилищного строительства на территории Новооскольского района 2. Создание условий для обеспечения качественными услугами жилищно-коммунального хозяйства населения Новооскольского района	Постановление администрации муниципального района «Новооскольский район» Белгородской области № 319 от 26 марта 2015 года
7.	Муниципальная программа Новооскольского района «Совершенствование и развитие транспортной системы и дорожной сети Новооскольского района на 2015 – 2020 годы»	1. Совершенствование и развитие дорожной сети 2. Совершенствование и развитие транспортной системы	Постановление администрации муниципального района «Новооскольский район» Белгородской области № 320 от 26 марта 2015 года
8.	Муниципальная программа Новооскольского района «Развитие экономического потенциала и формирование благоприятного предпринимательского климата в Новооскольском районе на 2015 – 2020 годы»	1. Развитие сельского хозяйства и рыбоводства в Новооскольском районе на период 2015-2020 годы 2. Создание благоприятных условий для привлечения инвестиций 3. Создание условий для развития малого и среднего предпринимательства и потребительского рынка 4. Энергосбережение и повышение энергетической эффективности	Постановление администрации муниципального района «Новооскольский район» Белгородской области № 297 от 23 марта 2015 года
9.	Муниципальная программа Новооскольского района «Обеспечение населения информацией о деятельности органов местного самоуправления в печатных и электронных средствах массовой информации Новооскольского района на 2015 – 2020 годы»	Создание условий для обеспечения населения информацией о деятельности органов местного самоуправления в электронных средствах массовой информации Новооскольского района на 2015-2020 годы	Постановление администрации муниципального района «Новооскольский район» Белгородской области № 1196 от 12 сентября 2014 года
10.	Муниципальная программа Новооскольского района «Повышение качества и доступности государственных и муниципальных услуг в Новооскольском районе на 2015 – 2020 годы»	Обеспечение деятельности (оказание услуг) МАУ Новооскольского района «МФЦ»	Постановление администрации муниципального района «Новооскольский район» Белгородской области № 1647 от 15 декабря 2014 года

№ п/п	Наименование муниципальной программы	Основные направления (подпрограммы) реализации муниципальной программы	Нормативный документ об утверждении муниципальной программы
11.	Муниципальная программа Новооскольского района «Формирование современной городской среды на территории Новооскольского района на 2018 – 2022 годы»	1. Благоустройство дворовых территорий многоквартирных домов на территории Новооскольского района 2. Благоустройство общественных и иных территорий соответствующего функционального назначения Новооскольского района	Постановление администрации муниципального района «Новооскольский район» Белгородской области № 490 от 13 ноября 2017 года

Приложение 2

Перечень приоритетных инвестиционных проектов, мероприятий инвестиционных программ, реализуемых и планируемых к реализации на территории Новооскольского района в 2018-2025 годах

№ п/п	Наименование инвестиционного проекта, проектная мощность, наименование организации, реализующей проект	Срок реализации проекта (год начала и год окончания)	Стоимость проекта, млн рублей	в том числе по источникам финансирования, млн рублей						Количество новых рабочих мест, единиц	Прогнозируемый объем поступлений налогов в бюджеты всех уровней после выхода на проектную мощность в год, млн рублей
				федеральный бюджет	областной бюджет	местный бюджет	собственные средства а предприятий	кредиты коммерческих банков	другие источники		
	ИТОГО		5969,1	2,5	3260,6	87,6	517,3	533,5	1567,7	150	49,9
Первое стратегическое направление «Развитие человеческого капитала Новооскольского района»											
	ИТОГО		180,2	1,7	151,8	21,9	0,2	0	4,7	11	0,3
Улучшение демографической ситуации и укрепление здоровья населения											
1	Строительство детского сада № 2 г. Новый Оскол	2017	90,30		90,30					11	0,3
2	Улучшение условий для увеличения рождаемости в Новооскольском районе	2017-2020	2,21			2,21					
3	Формирование системы здоровьесбережения среди работников бюджетной сферы Новооскольского района	2017-2018	8,47		1,24	7,07	0,16				
Повышение качества образования и укрепление трудового потенциала											
4	Капитальный ремонт МБОУ «СОШ №»	2018	37,0		33,3	3,7					

№ п/п	Наименование инвестиционного проекта, проектная мощность, наименование организации, реализующей проект	Срок реализации проекта (год начала и год окончания)	Стоимость проекта, млн рублей	в том числе по источникам финансирования, млн рублей						Количество новых рабочих мест, единиц	Прогнозируемый объем поступлений налогов в бюджеты всех уровней после выхода на проектную мощность в год, млн рублей
				федеральный бюджет	областной бюджет	местный бюджет	собственные средства а предприятий	кредиты коммерческих банков	другие источники		
5	Капитальный ремонт спортивного зала МБОУ «СОШ с.Старая Безгинка»	2017	2,17	1,71	0,46						
6	Капитальный ремонт общежития ОГАПОУ «Новооскольский колледж» в г. Новый Оскол	2018	24,18		24,17						
Повышение уровня жизни и социальная защита населения											
7	Создание, функционирование и развитие Центра общественных организаций в Новооскольском районе	2016-2018	10,03		1,1	8,93					
Развитие культурного потенциала и воспитание молодого поколения											
8	Модернизация материально-технической базы Центра культурного развития «Оскол» г. Новый Оскол	2017	1,2		1,2						
9	Капитальный ремонт сельского клуба в с.Боровки Новооскольского района	2018	4,65						4,65		
Второе стратегическое направление – «Экономическое развитие Новооскольского района»											
	ИТОГО		5695,298	0,8	3095,59	10,1	492,27	533,5	1563,038	139	49,92
Развитие промышленных производств											

№ п/п	Наименование инвестиционного проекта, проектная мощность, наименование организации, реализующей проект	Срок реализации проекта (год начала и год окончания)	Стоимость проекта, млн рублей	в том числе по источникам финансирования, млн рублей						Количество новых рабочих мест, единиц	Прогнозируемый объем поступлений налогов в бюджеты всех уровней после выхода на проектную мощность в год, млн рублей
				федеральный бюджет	областной бюджет	местный бюджет	собственные средства а предприятий	кредиты коммерческих банков	другие источники		
10	Строительство цеха по ремонту тяжелых коленчатых валов тепловозных и судовых двигателей в г. Новый Оскол, ООО «НОРМЗ»	2017-2018	182,5				39	143,5		34	9,84
Развитие сельского хозяйства											
11	Закладка яблоневого сада интенсивного типа с капельным орошением на территории Новооскольского района Белгородской области ООО «Белгородские яблоки»	2018-2022	550		5		155	390		78	30,42
12	Создание молочно-товарной фермы на 50 коров дойного стада и 25 голов откорма молодняка КРС на территории Новооскольского района на базе ИП КФХ Ботвинова В.С.	2016-2017	1,668		1,5				0,168	3	0,18
13	Создание семейной животноводческой молочно-товарной фермы по выращиванию крупного рогатого скота на территории Новооскольского района на базе ИП КФХ Троценко Д.С.	2016-2017	1,75		1,5				0,25	3	0,18
14	Создание животноводческой фермы по выращиванию крупного рогатого скота мясной породы в	2016-2017	5,75		5				0,75	6	5,8

№ п/п	Наименование инвестиционного проекта, проектная мощность, наименование организации, реализующей проект	Срок реализации проекта (год начала и год окончания)	Стоимость проекта, млн рублей	в том числе по источникам финансирования, млн рублей						Количество новых рабочих мест, единиц	Прогнозируемый объем поступлений налогов в бюджеты всех уровней после выхода на проектную мощность в год, млн рублей
				федеральный бюджет	областной бюджет	местный бюджет	собственные средства а предприятий	кредиты коммерческих банков	другие источники		
	Новооскольском районе ИП Поповым В.А.										
15	Производство зерновых культур и сои на территории Новооскольского района	2017-2020	1560,4						1560,4		
16	Создание хозяйства по переработке фруктов и овощей на территории Новооскольского района на базе ИП Главы К(Ф)Х Гончарова И.В.	2017-2018	1,7		1,5		0,2			2	0,1
17	Строительство корпуса для стойлового содержания КРС с. Богородское, ООО «Михайловское»	2018	40,0				40,0				
18	Строительство овощехранилища в с. Песчанка ИП Босяковым	2018	3,8	0,8			3,0			2	0,1
19	Строительство зернохранилища в с.Новая Безгинка ЗАО «Краснояржская зерновая компания»	2018	30				30				
20	Строительство зерноочистительного комплекса в с.Большая Ивановка СПК «Красная долина»	2018	4				4				

№ п/п	Наименование инвестиционного проекта, проектная мощность, наименование организации, реализующей проект	Срок реализации проекта (год начала и год окончания)	Стоимость проекта, млн рублей	в том числе по источникам финансирования, млн рублей						Количество новых рабочих мест, единиц	Прогнозируемый объем поступлений налогов в бюджеты всех уровней после выхода на проектную мощность в год, млн рублей
				федеральный бюджет	областной бюджет	местный бюджет	собственные средства а предприятий	кредиты коммерческих банков	другие источники		
21	Организация выращивания овощей закрытого грунта на базе ИП Главы К(Ф)Х Алиевой В.Р. в Новооскольском районе	2017-2018	1,67		1,5		0,17			2	0,1
Развитие строительства											
22	Обеспечение жилыми помещениями детей-сирот и детей, оставшихся без попечения родителей, лиц из их числа	2017-2020	22,29		22,29						
23	Реконструкция автодороги Белгород - Павловск	2016-2018	3000		3000						
24	Реконструкция и строительство хозяйствующими субъектами храмов на территории Новооскольского района	2016-2019	51,8				51,8				
25	Строительство 3-х локальных очистных сооружений в г. Новый Оскол Областным фондом ИЖС	2017-2018	29,6		29,6						
26	Строительство многоквартирного жилого дома в г.Новый Оскол, ООО «Голубинский кирпичный завод»	2016-2018	107,0				107				

№ п/п	Наименование инвестиционного проекта, проектная мощность, наименование организации, реализующей проект	Срок реализации проекта (год начала и год окончания)	Стоимость проекта, млн рублей	в том числе по источникам финансирования, млн рублей						Количество новых рабочих мест, единиц	Прогнозируемый объем поступлений налогов в бюджеты всех уровней после выхода на проектную мощность в год, млн рублей
				федеральный бюджет	областной бюджет	местный бюджет	собственные средства а предприятий	кредиты коммерческих банков	другие источники		
27	Строительство объектов водоснабжения в Новооскольском районе (скважина с. Макешкино, станция обезжелезивания п. Прибрежный, станция водоподготовки мн. Восточный, объекты водоснабжения в м-не «У Поста ГАИ»)	2018	39,27		27,7	10,1					
Развитие сферы услуг											
28	Строительство кафе «Фортуна» в г. Новый Оскол, ИП Шемякина Н.В.	2017	5,1				5,1				0,3
29	Строительство общественной бани в г. Новый Оскол, ООО «ВЭБЕР» Березкин В.Н.	2017-2018	21,0				21,0			3	0,8
30	Строительство автозаправки в г. Новый Оскол, ООО "Даль"	2017-2018	26,0				26,0			6	2,1
31	Строительство мойки-самообслуживания на 3 поста в г. Новый Оскол, ООО «МИГ» Папян М.	2018-2019	10,0				10,0			3	0,8

№ п/п	Наименование инвестиционного проекта, проектная мощность, наименование организации, реализующей проект	Срок реализации проекта (год начала и год окончания)	Стои- мость проекта, млн рублей	в том числе по источникам финансирования, млн рублей						Коли- чество новых рабо- чих мест, единиц	Прогнозируемый объем поступлений налогов в бюджеты всех уровней после выхода на проектную мощность в год, млн рублей
				федеральный бюджет	областной бюджет	местный бюджет	собственные средства а пред- прият- ий	креди- ты коммер- ческих банков	другие источ- ники		
Третье стратегическое направление – «Повышение качества условий жизнедеятельности населения»											
	ИТОГО		93,60	0	13,2	55,56	24,84	0	0	0	0
Качество жилищных условий, комплексное благоустройство населенных пунктов											
32	Благоустройство сельских территорий Новооскольского района хозяйствующими субъектами	2017-2020	41,66		12,99	6,09	22,58				
33	Капитальный ремонт и благоустройство дворовых территорий МКД на территории Новооскольского района	2017-2020	46,37			46,37					
Экология и рациональное природопользование											
34	Обустройство родников и водных объектов в рекреационных целях ТОС на территории Новооскольского района	2017	2,57		0,21	0,102	2,26				
35	Благоустройство двух парков (мн. «Авиационный» и по ул. Дорожной) в г. Новый Оскол	2018	3,0			3,0					